

YÖNETİM KURULUNUN YILLIK FAALİYET RAPORUNA İLİŞKİN BAĞIMSIZ DENETÇİ RAPORU

Quick Sigorta Anonim Şirketi Genel Kurulu'na

Görüş

Quick Sigorta Anonim Şirketi'nin ("Şirket") 1 Ocak 2023 - 31 Aralık 2023 hesap dönemine ilişkin yıllık faaliyet raporunu denetlemiş bulunuyoruz.

Görüşümüze göre, Yönetim Kurulu'nun yıllık faaliyet raporu içinde yer alan finansal bilgiler ile Yönetim Kurulu'nun Şirket'in durumu hakkında yaptığı irdelemeler, tüm önemli yönleriyle, denetlenen tam set finansal tablolarla ve bağımsız denetim sırasında elde ettiğimiz bilgilerle tutarlıdır ve gerçeği yansıtmaktadır.

Görüşün Dayanağı

Yaptığımız bağımsız denetim, Kamu Gözetimi, Muhasebe ve Denetim Standartları Kurumu ("KGK") tarafından yayımlanan Türkiye Denetim Standartlarının bir parçası olan Bağımsız Denetim Standartlarına ("BDS"lere) ve sigortacılık mevzuatı gereği yürürlükte bulunan bağımsız denetim ilkelerine ilişkin düzenlemelere uygun olarak yürütülmüştür. Bu Standartlar kapsamındaki sorumluluklarımız, raporumuzun Bağımsız Denetçinin Yıllık Faaliyet Raporunun Bağımsız Denetimine İlişkin Sorumlulukları bölümünde ayrıntılı bir şekilde açıklanmıştır. KGK tarafından yayımlanan Bağımsız Denetçiler için Etik Kurallar ("Etik Kurallar") ve bağımsız denetimle ilgili mevzuatta yer alan etik hükümlere uygun olarak Şirket'in bağımsız olduğumuzu beyan ederiz. Etik Kurallar ve mevzuat kapsamındaki etiğe ilişkin diğer sorumluluklar da tarafımızca yerine getirilmiştir. Bağımsız denetim sırasında elde ettiğimiz bağımsız denetim kanıtlarının, görüşümüzün oluşturulması için yeterli ve uygun bir dayanak oluşturduğuna inanıyoruz.

Tam Set Finansal Tablolara İlişkin Denetçi Görüşümüz

Şirket'in 1 Ocak 2023 - 31 Aralık 2023 hesap dönemine ilişkin tam set finansal tabloları hakkında 15 Mart 2024 tarihli denetçi raporumuzda olumlu görüş bildirmiş bulunuyoruz.



Yönetim Kurulunun Yıllık Faaliyet Raporuna İlişkin Sorumluluğu

Şirket yönetimi, 6102 sayılı Türk Ticaret Kanunu'nun ("TTK") 514 ve 516'ncı maddelerine ve 7 Ağustos 2007 tarih ve 26606 sayılı Resmi Gazete'de yayımlanan "Sigorta ve Reasürans ile Emeklilik Şirketlerinin Mali Bünyelerine İlişkin Yönetmelik" ("Yönetmelik") hükümlerine göre yıllık faaliyet raporuyla ilgili olarak aşağıdakilerden sorumludur:

- Yıllık faaliyet raporunu bilanço gününü izleyen ilk üç ay içinde hazırlar ve genel kurula sunar.
- Yıllık faaliyet raporunu; Şirket'in o yıla ait faaliyetlerinin akışı ile her yönüyle finansal durumunu doğru, eksiksiz, dolambaçsız, gerçeğe uygun ve dürüst bir şekilde yansıtacak şekilde hazırlar. Bu raporda finansal durum, finansal tablolara göre değerlendirilir. Raporda ayrıca, Şirket'in gelişmesine ve karşılaşması muhtemel risklere de açıkça işaret olunur. Bu konulara ilişkin yönetim kurulunun değerlendirmesi de raporda yer alır.
- Faaliyet raporu ayrıca aşağıdaki hususları da içerir:
 - Faaliyet yılının sona ermesinden sonra Şirket'te meydana gelen ve özel önem taşıyan olaylar,
 - Şirket'in araştırma ve geliştirme çalışmaları,
 - Yönetim Kurulu üyeleri ile üst düzey yöneticilere ödenen ücret, prim, ikramiye gibi mali menfaatler, ödenekler, yolculuk, konaklama ve temsil giderleri, aynı ve nakdî imkânlar, sigortalar ve benzeri teminatlar.

Yönetim Kurulu, faaliyet raporunu hazırlarken Ticaret Bakanlığının ve ilgili kurumların yaptığı ikincil mevzuat düzenlemelerini de dikkate alır.

Bağımsız Denetçinin Yıllık Faaliyet Raporunun Bağımsız Denetimine İlişkin Sorumluluğu

Amacımız, TTK ve Yönetmelik hükümleri çerçevesinde yıllık faaliyet raporu içinde yer alan finansal bilgiler ile Yönetim Kurulu'nun yaptığı irdelemelerin, Şirket'in denetlenen finansal tablolarıyla ve bağımsız denetim sırasında elde ettiğimiz bilgilerle tutarlı olup olmadığı ve gerçeği yansıtıp yansıtmadığı hakkında görüş vermek ve bu görüşümüzü içeren bir rapor düzenlemektir.

Yaptığımız bağımsız denetim, BDS'lere ve sigortacılık mevzuatı gereği yürürlükte bulunan bağımsız denetim ilkelerine ilişkin düzenlemelere uygun olarak yürütülmüştür. Bu standartlar, etik hükümlere uygunluk sağlanması ile bağımsız denetimin, faaliyet raporunda yer alan finansal bilgiler ve Yönetim Kurulu'nun yaptığı irdelemelerin finansal tablolarla ve denetim sırasında elde edilen bilgilerle tutarlı olup olmadığına ve gerçeği yansıtıp yansıtmadığına dair makul güvence elde etmek üzere planlanarak yürütülmesini gerektirir.

Bu bağımsız denetimi yürütüp sonuçlandıran sorumlu denetçi Eray Yanbol'dur.

RSM Turkey Uluslararası Bağımsız Denetim A.Ş.

Member of RSM International



Eray Yanbol, SMMM

Sorumlu Denetçi

İstanbul, 15 Mart 2024

FAALİYET RAPORUNA İLİŞKİN BEYAN

2023 yılı faaliyet raporuna ilişkin sağlanan bilgi ve belgelerin , Türk Ticaret Kanunu'nun 516. Maddesi ile Sigorta ve Reasürans ile Emeklilik Şirketlerinin Mali Bünyelerine ilişkin Yönetmelik Hükümleri çerçevesinde hazırlandığını beyan ederiz. 15.03.2024

Quick Sigorta A.Ş.



Mahmut Erdemoğlu

Yönetim Kurulu Başkanı



Eyüp Özsoy

Genel Müdür




Alper Ünlener

Aktüer



Nurettin Karaca

Denetim Komitesi Üyesi



Şenol Küni

Denetim Komitesi Üyesi



Gökçağ Polat

Denetim Komitesi Üyesi



Mustafa Necat Özdemir

Genel Müdür Yardımcısı



Mehmet Güven Özcan

Mali İşler Koordinatörü



Ela Okay

Muhasebe Direktörü





ANONİM ŞİRKETİ
FAALİYET RAPORU 2023

İçindekiler

İletişim Bilgileri.....	2
Şirket'in Ortaklık Yapısı, Sermayesinde ve Ortaklık Yapısında Hesap Dönemi İçinde Meydana Gelen Değişiklikler, Nitelikli Paya Sahip Gerçek veya Tüzel Kişilerin Unvanları ve Paylarına İlişkin Bilgiler	3
Şirket'in Yönetim Kurulu Başkan ve Üyeleri ile Genel Müdür ve Yardımcılarının Varsa Sahip Oldukları Paylara İlişkin Açıklamalar	3
Yönetim Kurulu Başkanı'nın ve Yönetim Kurulu Üyesi ve Genel Müdür'ün Faaliyet Dönemine İlişkin Değerlendirmeleri ve Geleceğe Yönelik Beklentileri.....	4
Hesap Dönemine Ait Faaliyet Sonuçlarına İlişkin Özet Finansal Bilgiler	7
Yönetim ve Kurumsal Yönetim Uygulamalarına İlişkin Bilgiler	18
Verilen Ödenekler, Yolculuk Konaklama ve Temsil Giderleri ile Ayni ve Nakdi İmkânlar, Sigortalar ve Benzeri Teminatların Toplam Tutarlarına İlişkin Bilgiler	27
Yönetim Kurulu Üyelerinin Hesap Dönemi İçinde Yapılan Toplantılara Katılımları Hakkında Bilgiler	28
Genel Kurul'a Sunulan Özet Yönetim Kurulu Raporu	29
İnsan Kaynakları Politikası.....	29
Eğitim Faaliyetleri	29
İnsan Kaynakları Demografik Veriler	30
İç Kontrol.....	31
Uyum	31
İç Denetim	33



FAALİYET RAPORU 2023

İletişim Bilgileri

Şirket'in Ticaret Unvanı	: Quick Sigorta A.Ş.
Hesap Dönemi	: 01.01.2023 – 31.12.2023
Ticaret Sicil No	: 15195 -5
Vergi Dairesi	: Kozyatağı Vergi Dairesi
Vergi Numarası	: 3450249570
Mersis No	: 0345024957000010
Adres	: Quick Tower İçerenköy Mahallesi Umut Sokak No:10/12 Ataşehir İstanbul 34752
Telefon	: 0850 757 1 755
E- mail adres	: info@quicksigorta.com
Web	: www.quicksigorta.com

Şirket'in Ortaklık Yapısı, Sermayesinde ve Ortaklık Yapısında Hesap Dönemi İçinde Meydana Gelen Değişiklikler, Nitelikli Paya Sahip Gerçek veya Tüzel Kişilerin Unvanları ve Paylarına İlişkin Bilgiler

HİSSEDAR	Pay Tutarı	ORAN (%)
Mahmut Erdemoğlu	253.959.902	58,61
Mine Erdemoğlu	21.665.000	5,00
Gökay Erdemoğlu	21.665.000	5,00
Türkay Erdemoğlu	21.665.000	5,00
Maher Yatırım Holding A.Ş.	21.665.000	5,00
Diğer Gerçek Kişiler	92.680.098	21,39
TOPLAM	433.300.000	100,00

Maher Yatırım Holding Anonim Şirketi

Sigorta, enerji, inşaat, eğitim, teknoloji ve finans alanlarında faaliyet gösteren bir holding şirketi olarak kurulan anonim şirkettir.

Şirket'in Yönetim Kurulu Başkan ve Üyeleri ile Genel Müdür ve Yardımcılarının Varsa Sahip Oldukları Paylara İlişkin Açıklamalar

Şirket'in yönetim kurulu başkanı, yönetim kurulu üyeleri ile genel müdür ve yardımcılarının Şirket'te ortaklık payları bulunmaktadır.

Yönetim Kurulu Başkanı'nın ve Yönetim Kurulu Üyesi ve Genel Müdür'ün Faaliyet Dönemine İlişkin Değerlendirmeleri ve Geleceğe Yönelik Beklentileri

Yönetim Kurulu Başkanı'nın Mesajı

Geçtiğimiz yıl, ülkemizin ve sektörümüzün karşılaştığı zorluklarla dolu bir dönemdi. Özellikle 6 Şubat depremiyle yaşadığımız acılar, hepimizi derinden etkiledi. Maher Holding olarak tüm bu zorlu süreçlerde üretimimize ara vermedik ve krize rağmen fırsatları görmeyi başardık.

Malum 2023'ü "değişim, dönüşüm, etkileşim" yılı olarak ilan etmiştik ve geride bıraktığımız yıl, bu vizyonumuzla uyumlu bir şekilde geçti. Finansal hedeflerimiz doğrultusunda güçlü adımlar attık ve yeni iştiraklerimizin de faaliyete geçmesiyle birlikte kontrollü büyümemize hız kazandırdık.

Holdingsimizin ilk markası ve amiral gemisi Quick Sigorta sağlıktan finansa kadar genişlemesini sürdürürken sigorta sektörünün önleyici sigortacılıktaki amiral gemisi Corpus Sigorta ise hem acenteleri hem de sektör paydaşlarıyla daha entegre hale geldi. MHR GYO halka arzını gerçekleştirirken Quick Finans sektöre yenilik getiren ürünleriyle dikkatleri üstüne çekti. Qcar ve Qpay ise heyecanlı başlangıçlarımız oldu. Yeni şirketlerimizle birlikte artık çok daha büyük bir aileyiz, evimiz de ödüllere doymayan Quick Tower. 2024'te de bu büyüme ve gelişmenin artacağından hiç şüphem yok.

Tüm sigortalılarımıza, acentelerimize ve brokerlerimize, ekiplerimize, paydaşlarımıza ve çalışma arkadaşlarımıza verimli, huzurlu ve sağlık dolu bir çalışma yılı diliyorum.

Saygılarımla,

Mahmut Erdemoğlu

Yönetim Kurulu Başkanı

Maher Holding Sigorta Grup Başkanı Mesajı

Her ne kadar 2023'e heyecanla ve planlarımızla başlasak da 6 Şubat depremleriyle birlikte hem sektör olarak elimizi taşın altına koyduğumuz bir sürece girdik hem de büyük üzüntü yaşadık. Payımıza düşen dersleri alıp her zamankinden daha fazla şevkle işimize sarıldık. Halihazırdaki planlarımızı adım adım hayata geçirirken deprem gerçeğini de merkezimize alarak başta Bina Tamamlama Sigorta ürünümüz olmak üzere yaşam alanlarımızın güvenliğini odağına alan ürün ve yatırımlara yüzümüzü döndük. Zaten geleceğin teknolojileri ve dolayısıyla alışkanlıklarıyla ilintili alanlar ilgi alanımız. Vaccizone aşı çalışmalarından otonom araç yatırımlarına kadar...

Diğer yandan 2023 finansal ürünlerimizin yanı sıra sağlık sigortası ürünlerimizi de geliştirdiğimiz bir yıl oldu. Yine her zamanki gibi sektöre benzersiz ürünler sunup sigorta farkındalığını artırmak için tüm tanıtım kanallarını kullanmaya devam ettik. Yurt dışı ve yurt içinde hem sigorta hem finans hem de sanayi sektörünü yakınlaraştıran hamleler yaptık. Zaten acentelerimizi finansal markete dönüştürme hedefimize her geçen gün daha da yakınlaraştığımız için bu tip çalışmaları 2024 ve sonrasında daha da çok göreceğiz.

İlk günkü heyecanla hep en iyisini ve yenisini yapmayı başarmaya devam edeceğiz çünkü bu ideaya inanan bilgili, yetenekli, enerjisi yüksek bir ekibe sahibiz. Tüm paydaşlarımızla da bu sinerjiyi büyötmeye devam edeceğiz. Hayallerimiz büyük, her bir adımı tamamladıkça da biraz daha büyüyor. Quick Sigorta olarak hayat dışı branşlarda 7 sırasındayken, sigorta grubu olarak 6 sıradayız. Bu başarı asla tesadüf değil, her birinizin güçlü ekip ruhuyla mümkün oldu. Bundan sonra da aynı azimle sektörü şaşırtan işler yapmaya devam edeceğiz. Tüm emeği geçenlere yürekten teşekkür ediyorum.

Saygılarımla

Ahmet Yaşar

Maher Holding Sigorta Grubu Başkanı

Quick Sigorta Genel Müdür Mesajı

2023 yılı, zorluklarla dolu bir yıl olsa da hep birlikte büyük başarılarımıza imza attık. Ülkemizin ve sektörümüzün karşılaştığı zorluklara rağmen, Quick Sigorta olarak pozitif bir yaklaşım benimseyip geleceğe odaklanarak başarılar elde ettik. Temel stratejimizden sapmadan, hedeflerimize ulaşmak için kararlılıkla ilerledik ve bu sayede büyümemizi sürdürdük.

2023 yılında, büyük şehirlerde düzenlediğimiz acente buluşmalarıyla ve çeşitli etkinliklerle markamızı daha da güçlendirdik. Bununla da kalmadık üstelik. İlmek ilmek ördüğümüz, sigorta ve finans alanında gerçek bir dönüşüm başlatan finansal market çalışmalarımızın her aşamasında acentelerimizi bilgilendirip onları da sürecin bir parçası haline getirdik. Bu dönüşümle sigorta acentesi olmanın ötesine geçecekleri bir evren kurguladık. İlerleyen yıllarda bunun meyvelerini hep birlikte toplayacağız.

Öte yandan 2023 boyunca yine motosiklet fuarları, festivaller ve spor sponsorlukları gibi etkinliklerle sesimizi duyurmaya ve marka prestijimizi artırmaya devam ettik. Ayrıca, Quick Tower'da Quick ArtSpace alanını hayata geçirerek sanatla ilişkimizi daha da güçlendirdik ve muhteşem sergilere ev sahipliği yapmanın gururunu yaşadık.

Yeni ürünlerimiz TSS ve Oksijen Plus'u piyasaya sürerken, bina tamamlama sigortası ürünümüzü daha geniş kitlelere tanıtarak projelerimizin değerini artırmaya odaklandık. Özellikle Şişli Belediyesi ile gerçekleştirdiğimiz Sigortalı Kentsel Dönüşüm projesi, depreme karşı dönüşümün önemini ve hak sahipleri için güvenli bir yol olduğunu vurgulama fırsatı sundu. Bu başarılarımızla finansal ürünlerimizin yükselişini kanıtladık ve sigorta ve finans sektörünün bütünleşmesine katkıda bulunduk. Bu anlamda, Maher Holding sigorta grubunun vizyonunu tüm Türkiye'ye duyurarak sektörün gelişmesinde lider olma hedefimize bir adım daha yaklaştık.

2023 yılında hem acente hem de diğer paydaşlarımızın sayısı da yükseldi. 2022'de 4 bini aşan acente sayımız, 2023'ün sonunda 5,2 bini buldu, 85 avukat, 2,7 bin anlaşmalı servis, 595 anlaşmalı hastane, 270 eksper, 12 araştırmacı ve 102 Quick Finans satış ağı ile güçlü bir network'e ulaştık. Tüm yatırımları ile yaklaşık 28,3 milyar TL aktif büyüklüğüne ulaşan Quick Sigorta'nın 2023 karı 3,5 milyar TL, öz kaynak büyüklüğü ise 7,7 milyar TL'ye ulaştı.

Tüm bu başarıların arkasında emeği geçen değerli Quick Sigorta çalışanlarına, acentelerimize ve diğer paydaşlarımıza teşekkür ediyorum. Hepinize başarılar ve mutluluk dolu bir yıl diliyorum.

Saygılarımla,
Eyüp Özsoy

Quick Sigorta A.Ş. Genel Müdürü

Hesap Dönemine Ait Faaliyet Sonuçlarına İlişkin Özet Finansal Bilgiler

Quick Sigorta A.Ş. 2023 yılında 20.298.954.634 TL prim üretimine karşılık, 5.858.026.155 TL sigorta tazminatı ödemesi yapmıştır. Aynı dönemde Şirket'in faaliyet giderleri 1.737.118.732 TL olarak gerçekleşmiştir.

	2019	2020	2021	2022	2023
Toplam Prim Üretimi	1.339.792.096	1.610.356.825	1.585.961.486	6.791.216.220	20.298.954.634
Toplam Teknik Kar/Zarar	165.468.472	146.794.475	325.123.063	1.859.516.833	385.254.789
Dönem Net Kar/Zararı	116.218.017	304.447.828	80.870.484	1.458.672.943	3.529.904.977
Toplam Varlıklar	1.495.587.432	2.472.836.987	3.009.861.385	12.108.770.713	28.342.020.256
Net Yazılan Primler	956.212.977	1.251.290.575	1.086.298.273	5.196.138.879	15.917.535.862
Net Ödenen Hasar	340.773.093	458.236.707	949.873.177	1.564.017.797	4.493.863.964
Ödenmiş Sermaye	61.900.000	61.900.000	61.900.000	433.300.000	433.300.000
Özkaynaklar	209.902.919	514.350.747	588.256.649	3.313.834.526	7.690.285.887
	2019	2020	2021	2022	2023
Net Hasar Prim Oranı	79%	86%	126%	188%	100%
Net Yazılan Prim /Teknik Kar	578%	852%	-334%	-279%	4132%
Net Yazılan Prim/Özkaynaklar	456%	243%	185%	157%	207%
Özkaynaklar/Toplam Varlıklar	14%	21%	20%	27%	27%

2023 faaliyet yılında Quick Sigorta A.Ş. 20.298.954.634 TL prim üretimi ve 3.529.904.977 TL vergi sonrası net kar gerçekleştirmiştir. Şirket'in bilanço büyüklüğü 28.342.020.256 TL ve özkaynak büyüklüğü 7.690.285.887 TL seviyesine ulaşmıştır. Şirket'in 10.995.939.589 TL nakit ve benzeri varlıkları, 764.568.760 TL alacakları, 306.120.001 TL yatırım amaçlı gayrimenkulleri ve 14.304.816.389 TL finansal varlıkları ile riski sigortalılara ait finansal yatırımları mevcut olup, bilanço karşılıklarının ve özkaynaklarının tamamı varlıklar tarafından karşılanmaktadır.

HAYAT DIŐI SİGORTACILIK SEKTÖRÜ 2023 YILI SONUÇLARI

2023 yılı toplam sektör prim üretimi 482.639.032.577 TL'dir. Bu üretimin %88,3'si hayat dışı branşlardan, %11,7'i ise (56.648.419.662 TL) hayat branşı üretimlerinden oluşmaktadır.

2023 yılında Hayat Dışı Sigorta Sektörü 425.990.612.915 TL prim üretimi gerçekleştirmiş olup, bir önceki yıl gerçekleşen 204.153.485.703 TL'lik prim üretimine göre %108,7 nominal büyüme, %43,9 reel büyüme göstermiştir.

2023 yılında en yüksek prim üretimi 117.482.595.232 TL ile Kara Araçları Sorumluluk branşında gerçekleştirilmiştir. Daha sonra 82.882.933.894 TL'lik prim üretimi ile Kara Araçları (Kasko), 70.360.730.322 TL'lik prim üretimi ile Hastalık-Sağlık branşları gelmektedir.

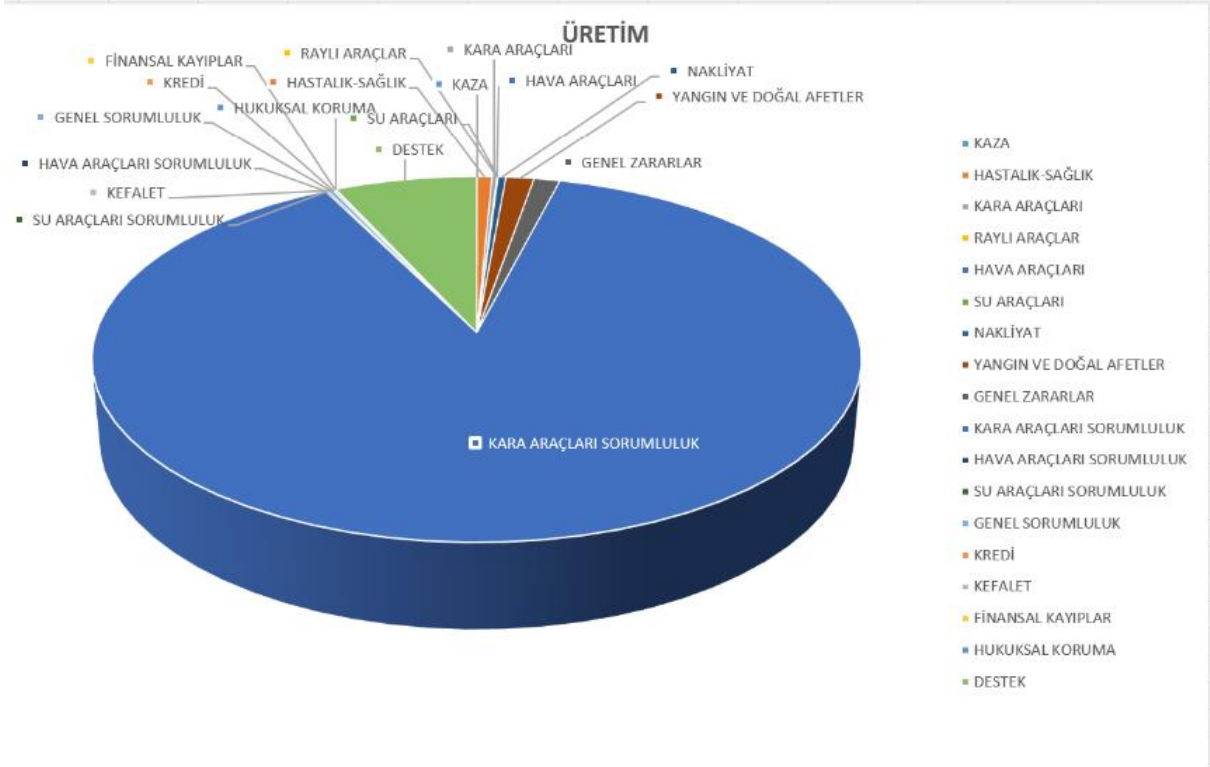
Branşlar itibariyle hayat dışı sigortacılık sektörünün brüt yazılan prim tutarları aşağıdaki tabloda gösterilmiştir:

Branş Adı	2021	2022	2023
KAZA	2.443.378.083	4.711.981.091	10.923.380.731
HASTALIK-SAĞLIK	13.078.386.991	30.061.294.054	70.360.730.322
KARA ARAÇLARI	14.291.889.908	44.514.428.282	82.882.933.894
RAYLI ARAÇLAR	30.962	0	0
HAVA ARAÇLARI	469.039.408	635.247.668	1.011.305.342
SU ARAÇLARI	1.058.942.244	2.188.365.682	3.943.323.805
NAKLİYAT	1.844.392.319	3.827.153.009	6.575.451.725
YANGIN VE DOĞAL AFETLER	14.046.572.235	27.342.082.776	65.063.497.888
GENEL ZARARLAR	11.038.240.939	21.954.729.978	44.422.582.232
KARA ARAÇLARI SORUMLULUK	23.308.761.216	57.584.634.954	117.482.595.103
HAVA ARAÇLARI SORUMLULUK	488.973.998	904.666.282	770.445.869
SU ARAÇLARI SORUMLULUK	88.526.945	237.847.913	471.275.410
GENEL SORUMLULUK	3.213.054.072	5.957.537.232	11.184.490.052
KREDİ	528.327.801	962.384.048	1.412.370.043
KEFALET	221.493.082	349.187.372	896.904.209
FİNANSAL KAYIPLAR	1.154.007.399	1.761.229.781	5.217.825.104
HUKUKSAL KORUMA	300.224.816	720.780.185	1.971.900.870
DESTEK	6.028.376	439.935.396	1.399.600.316
HAYATDIŐI TOPLAM	87.580.270.796	204.153.485.703	425.990.612.915
HAYAT TOPLAM	17.726.737.287	30.858.314.007	56.648.419.662
GENEL TOPLAM	105.307.008.083	235.011.799.710	482.639.032.577

ÜRETİM

Quick Sigorta'nın 2023 yılında gerçekleştirilen toplam 20.298.954.634 TL'lik prim üretimin branşlar bazında dağılımı aşağıdaki gibidir. Prim üretimin %95,7'ü oto branşından, %4,3'sü ise oto dışı branşlardan gerçekleştirilmiştir.

Branş Adı	2023
KAZA	3.177.602
HASTALIK-SAĞLIK	146.242.063
KARA ARAÇLARI	48.289.528
RAYLI ARAÇLAR	0
HAVA ARAÇLARI	6.884.211
SU ARAÇLARI	3.440.826
NAKLİYAT	77.393.367
YANGIN VE DOĞAL AFETLER	275.553.896
GENEL ZARARLAR	254.018.034
KARA ARAÇLARI SORUMLULUK	17.978.581.262
HAVA ARAÇLARI SORUMLULUK	21.789.574
SU ARAÇLARI SORUMLULUK	0
GENEL SORUMLULUK	48.950.609
KREDİ	2.000.000
KEFALET	23.242.296
FİNANSAL KAYIPLAR	1.520.926
HUKUKSAL KORUMA	9.945.373
DESTEK	1.397.925.065
TOPLAM	20.298.954.634



KARA ARAÇLARI SORUMLULUK

Trafik poliçeleri ile sigortalı aracın üçüncü şahıslara vereceği maddi ve bedeni zararlar poliçe limitleri dâhilinde karşılanmaktadır. Bu limitler araç cinsine göre değişiklik göstermektedir. 2023 yılında otomobil için kaza başına maddi teminat 120.000 TL, bedeni teminat ise 6.000.000 TL ile sınırlıdır.

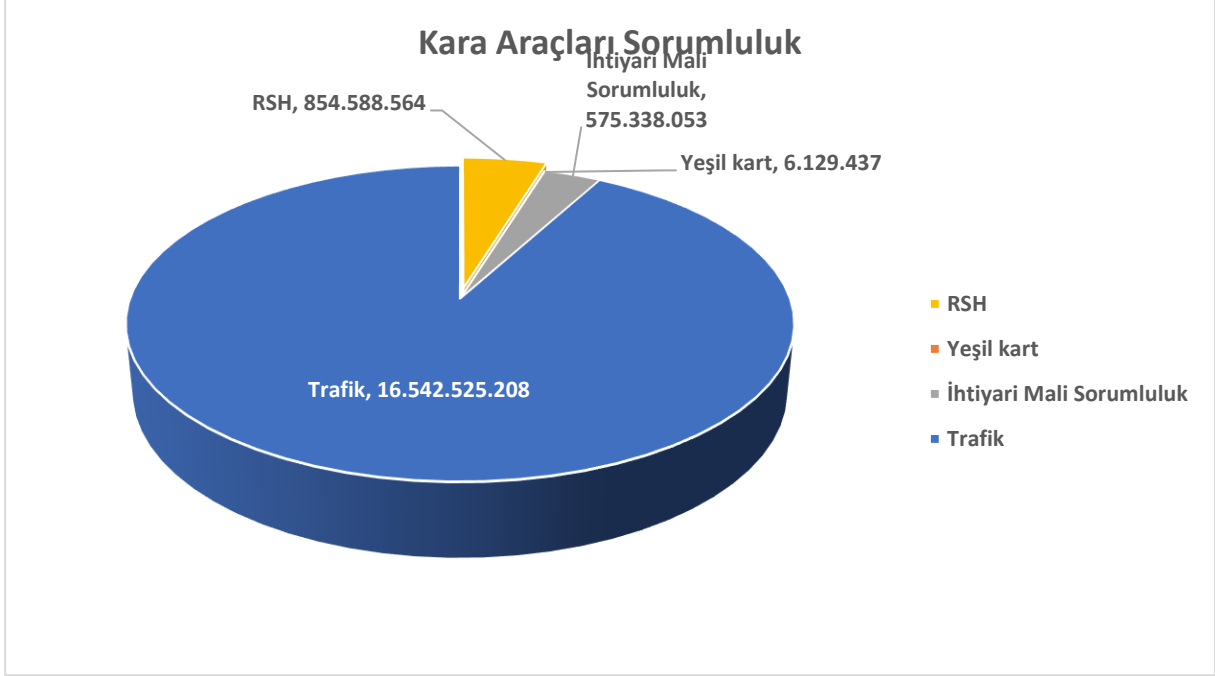
Sektörü domine eden, halkımızca sigorta denilince ilk akla gelen Trafik ürününün şirket içinde lokomotif etkisi yaratması ile diğer branşlarda da bilinirliğinin artması sağlanmış, bu sayede önce piyasada tutunma, ardından da pazarda hâkim rol oynama konusunda etkin rol almıştır.

Özellikle bireysel müşterilerimiz tarafından ürünümüzü ön plana çıkaran asistan hizmeti sektördeki benzerlerinden ayrışmasını sağlamakta ve müşteri memnuniyetini üst safhaya çıkarmaktadır.

Yine Şirketimizin trafik ürününde farklı ihtiyaçlara cevap vermek adına sunduğu Geniş Paket poliçe de standart trafik poliçe teminatlarına ilave olarak araç başı maddi bedelini en az 2'ye katlayan İhtiyari Mali Sorumluluk teminatıyla, ferdi kaza, hukuksal koruma gibi risklere de teminat vermektedir.

Riskli Sigortalılar Havuzundan alınan 854.588.564 TL'lik prim üretimi, 6.129.437 TL'lik yeşil kart prim üretimi ile Kara Araçları Sorumluluk prim üretimi toplam 17.403.243.209 TL dir. 575.338.053 TL'lik İhtiyari Mali Sorumluluk prim üretimi yapılmıştır. Kara Araçları

Sorumluluk toplam prim üretimi 17.978.581.262 TL olarak gerçekleşmiş olup bunun ürünler bazında dağılımı aşağıdaki gibidir.



KARA ARAÇLARI (KASKO)

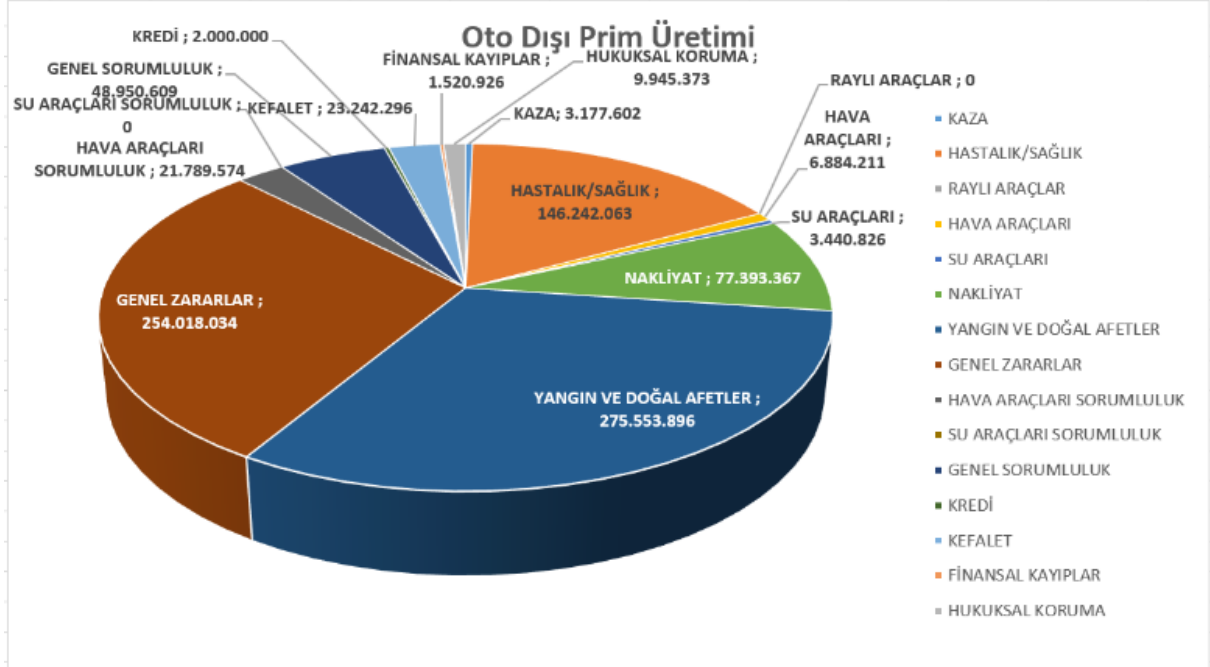
Quick Sigorta, bireysel ve kurumsal portföyü destekleyecek şekilde tüm araç gruplarında poliçe tanzim ederken, motosiklet, traktör, karavan gibi özel kullanım tarzlarında ürünü destekleyici ek teminat paketleri ile de öne çıkmaktadır. Portföy içerisinde çekici, römork ve diğer ticari araçların payı nispeten sınırlıdır.

Kasko poliçeleri kaza sonrası oluşabilecek kısmi veya tam hasarlar ile yangın ve hırsızlık hasarlarını kapsamaktadır. Bunlara ilave olarak deprem, sel gibi doğal afet zararları ile grev, kargaşalık ve halk hareketleri ile terör gibi ilave teminatlar da verilebilmektedir. Quick Sigorta kasko genel şartlarının ön gördüğü çerçevede sırasıyla Dar Kasko – Kasko – Genişletilmiş Kasko ve Tam Kasko ürünleriyle poliçe kesebilmektedir. Kasko sigortaları son yıllarda sektörün kar ettiği bir branştır. Şirketimizce bu branşta karlılığı arttırmak amacıyla kasko branşında ilgili tarife yapısı değiştirilmiş anlaşmalı servis ağı genişletilmiştir.

Quick Sigorta 2023 yılında 48.289.528 TL Kara Araçları (Kasko) prim üretimi gerçekleştirmiştir.

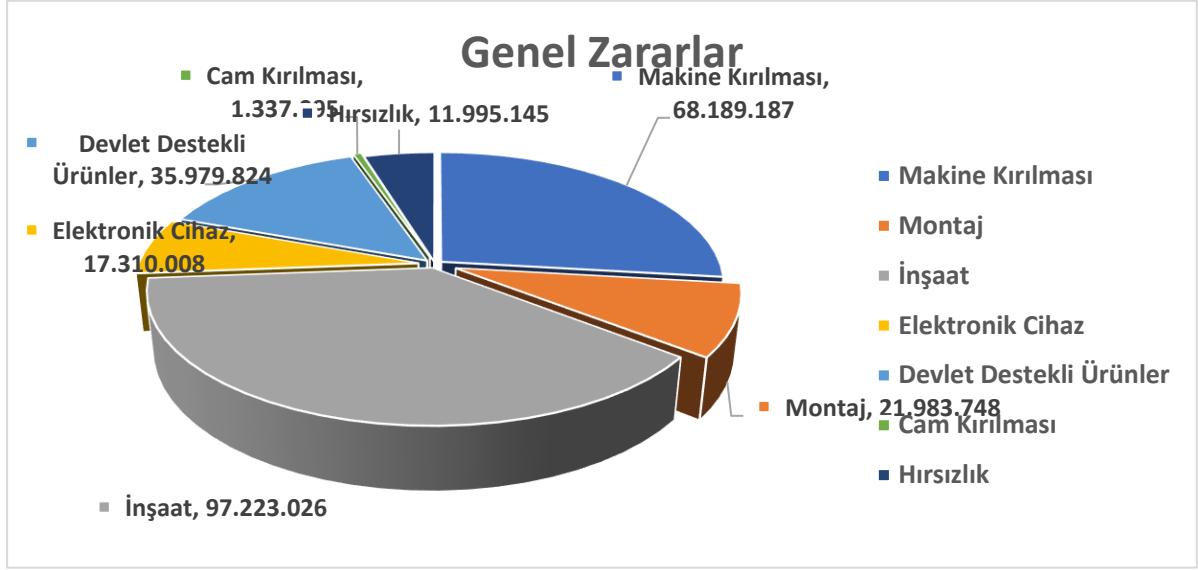
OTO DIŐI PRİM ÜRETİMİ

2023 yılı Oto dıŐı prim üretimi toplam 874.158.779 TL olup, dağılımı aŐağıda yer almaktadır:



GENEL ZARARLAR

Quick Sigorta, 2023 yılında Genel Zararlar Makine Kırılması branşında 68.189.187 TL, İnşaat branşında 97.223.026 TL, Montaj branşında 21.983.748 TL, Elektronik Cihaz branşında 17.310.008 TL, Devlet Destekli Ürünlerde 35.979.824 TL, Hırsızlık branşında 11.995.145 TL ve Cam Kırılması branşında 1.337.095 TL'lik prim üretimi gerçekleştirmiştir.



İnşaat All Risk Sigortası, konusunu teşkil eden değerlerin teminat müddeti içinde, inşaat sahasında bulunduğu sırada, inşaat süresinde bu poliçede gösterilen istisnalar dışında kalan, önceden bilinmeyen ve ani bir sebeple herhangi bir ziya ve hasara uğraması halini temin eden bir sigorta türüdür.

Yangın, yıldırım, infilak; sel-seylap, toprak çökmesi ve kayması, kar ağırlığı, çığ, fırtına, kasırga, deprem, uçak ve uçaktan parça düşmesi, araç çarpması, hırsızlık ve hırsızlığa teşebbüs gibi teminatları içermektedir.

Montaj All Risk Sigortaları, konusunu teşkil eden değerlerin teminat müddeti içinde, montaj sahasında bulunduğu sırada, bu poliçede gösterilen istisnalar dışında kalan, önceden bilinmeyen ve ani bir sebeple herhangi bir ziya ve hasara uğraması halini temin eder.

Makine Kırılması Sigortası, imal edilmiş ya da montajı yapıp deneme dönemi tamamlanmış olan makine ve tesisatın, buhar ve gaz motorlarının, pompaların, hava kompresörlerinin çalışması sırasında hasara uğraması ya da buldukları yerde dururken, temizlenirken, revizyonları yapılırken ve yerleri değiştirilirken beklenmedik bir etkiyle uğradığı zararların finansmanını sağlayan bir sigorta türüdür.

Elektronik Cihaz Sigortaları, teminat altına alınan cinsi, sayısı, yapım yılları, niteliği ve sigorta kıymetleri yazılı sigortalı elektronik cihazların deneme devresinden sonra normal çalışır halde iken veya aynı işyerinde temizleme, bakım, revizyon ve yer değiştirme esnasında veya

dururken, önceden bilinmeyen ani ve beklenmedik her türlü nedenlerle uğradığı zararları poliçede belirli koşullara bağlı olarak temin eden sigorta poliçesidir.

YANGIN VE DOĞAL AFETLER

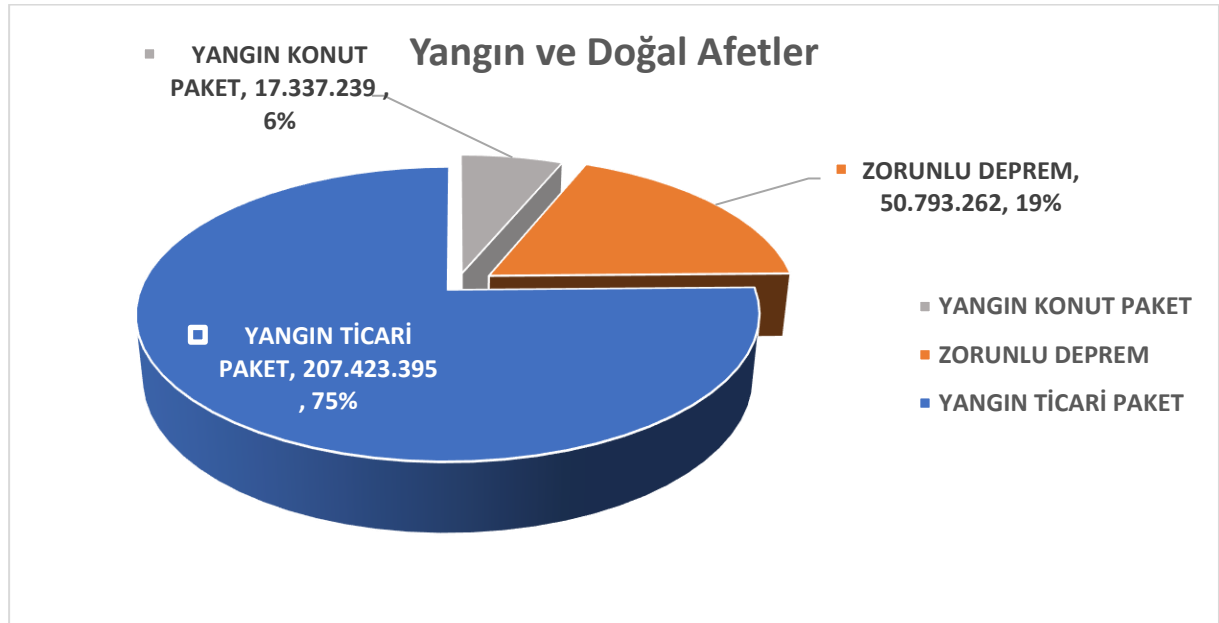
Quick Sigorta, sivil, ticari, sınai işletmelere yönelik geniş kapsamlı paket poliçeleri ile sigorta genel şartları ve reasürans anlaşmaları çerçevesinde yangın, hırsızlık, sel su, deprem, diğer doğal afetlere ve diğer ek teminatlara karşı koruma sağlamaktadır.

Konut paket sigortaları ile yangın, yıldırım, infilak, dâhili su-duman-fırtına-kar ağırlığı-yer kayması-kara ve hava taşıtları çarpması, dolu, sel ve su baskını-enkaz kaldırma, grev-lokavt grev, kargaşalık ve halk hareketleri, terör, izolasyon hasarları, makine kırılması, elektronik cihaz, ferdi kaza, kapkaç hukuksal koruma, aile sorumluluk kazaen kırılma vb. konut ve konutta bulunan eşyaları koruma altına almaktadır.

Zorunlu deprem sigortası üzeri bedeli için ilave olarak ihtiyari deprem teminatı da ek teminat olarak poliçelere dâhil edilebilmektedir.

Kobiler ve endüstriyel işletmeler için özel geliştirilmiş ürünler ile iş bazında özel teminatlar ile sigortalıya çözümler sunulmaktadır.

2023 yılında yangın branşında üretilen 275.553.896 TL primin %75,3'ü ticari paket, %6,3'si konut paket ve %18,4'u ise zorunlu deprem poliçelerinin üretiminden gerçekleşmiştir.

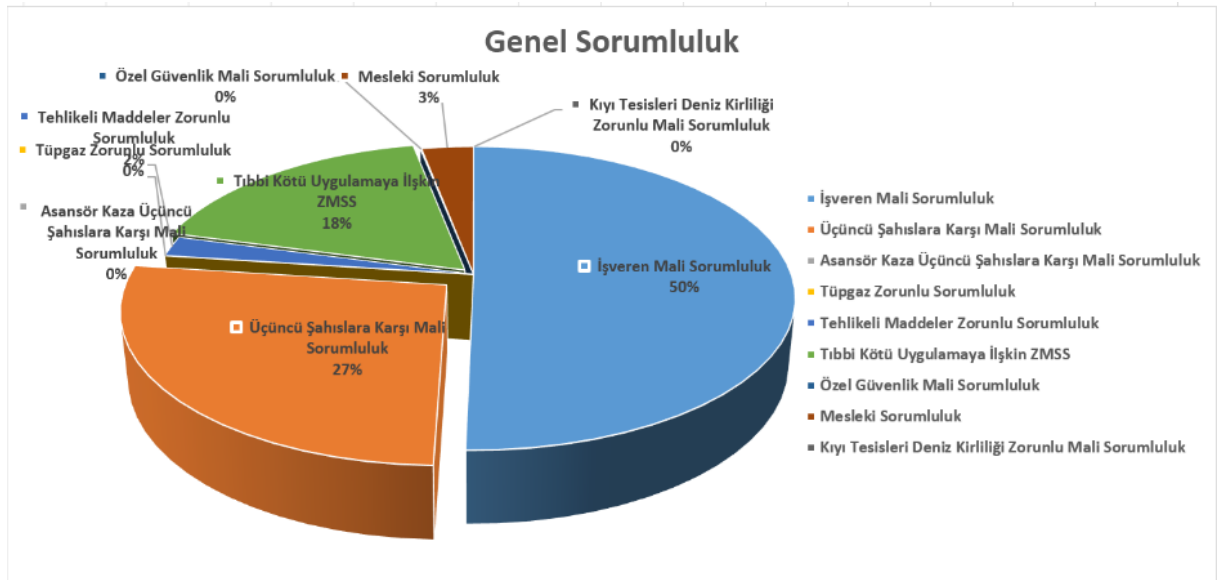


GENEL SORUMLULUK

İşveren Mali Sorumluluk Sigortası; işyerinde meydana gelebilecek iş kazaları sonucunda işverene düşecek hukuki sorumluluk nedeniyle işverene bir hizmet akdi ile bağlı ve Sosyal Sigortalar Kanununa tabi işçiler veya bunların hak sahipleri tarafından işverenden talep edilecek ve Sosyal Sigortalar Kurumu'nun sağladığı yardımların üstündeki ve dışındaki tazminat taleplerini tazmin eden bir sigorta türüdür. Ayrıca aynı Kurum tarafından işverene karşı iş kazalarından dolayı açılabilir rücu davaları sonunda ödenecek tazminat miktarlarını, poliçede yazılı meblağlara kadar temin eder. Bu sigorta ile ilgili olarak bir dava açılması halinde hükmolunan mahkeme masrafları ile avukatlık ücretleri de poliçede yazılı meblağ dahilinde ödenir.

Üçüncü şahıs mali sorumluluk sigortası, sigortalının poliçede belirtilen işte çalıştığı konu ile ilgili faaliyetleri sırasında üçüncü şahıslara verebilecekleri bedeni ve maddi zararlar sonucu oluşacak hukuki sorumluluğunu, poliçede belirtilen meblağlara kadar temin eden sigorta türüdür.

Mesleki sorumluluk sigortası, kişilerin mesleki faaliyetleri sırasında yetersiz ve/veya hatalı işlemleri sonucunda bu işlemde doğrudan etkilenen üçüncü şahısların uğrayabileceği zararlar nedeniyle ödemek zorunda kalacakları yasal tazminatlara karşı koruma sağlayan sigorta türüdür. Quick Sigorta olarak, Avukat, Hemşire ve Sağlık Çalışanları, Asansör Yetkili Servisleri, Sigorta Tahkim Komisyonu ve Bilirkişilik mesleği ve Sigorta Ekspertleri için mesleki sorumluluk ürünleri ile hizmet vermektedir. 2023 yılında Genel Sorumluluk branşında toplam 48.950.609 TL'lik üretim gerçekleşmiştir.



KAZA

Ferdi Kaza Sigortası, sigortalının günün 24 saati, iş yerinde ve özel hayatında meydana gelebilecek kazalar sonucunda oluşabilecek yaşam kaybı, geçici ve sürekli sakatlık, gelir kaybı, tedavi masrafları risklerini riziko kabul limitleri çerçevesinde güvence altına alan sigorta türüdür.

Ferdi Kaza Sigortaları, ferdi olarak yapılabildiği gibi, gruplara yönelik de yapılabilir. Grup Ferdi Kaza sigortası genelde aynı işyerinde çalışan kişilere, aynı poliçede tek isimleri, yaşları, meslekleri, sigorta bedelleri belirtilmek sureti ile poliçe tanzim edilir. Grup Ferdi Kaza sigortalarının avantajı, sigorta ettiren grup indiriminden yararlanır. Grup Ferdi Kaza poliçelerinde sigorta ettirenin talebine göre; teminat günlük 24 saat olarak verilebileceği gibi, 8 saatlik mesai süresi ile de sınırlandırılabilir.

2023 yılında 3.177.602 TL'lik prim üretimi yapılmıştır.

NAKLİYAT

Emtia Nakliyat Sigortası; her türlü emtianın denizyolu, karayolu, havayolu ve demiryolu ile bir yerden bir başka yere taşınması esnasında doğabilecek risklere karşı poliçede belirtilen koşullara bağlı olarak teminat sağlayan sigorta türüdür.

Yurtiçi Taşıyıcı Sorumluluk Sigortaları; Türkiye sınırları dâhilinde karayolu ile yük taşımacılığı yapan nakliyeciler firmaların kendilerine ait ve/veya kiraladıkları araçlarla taşıma hizmeti verdikleri müşterilerine ait emtiayı taşıırken, teminat kapsamındaki bir rizikonun gerçekleşmesi sonucunda doğan yasal sorumlulukların poliçede belirlenmiş şartlar ve limitler dâhilinde teminat altına alındığı bir nakliyat sigortasıdır.

Yurt içi sorumluluk sigortası hiçbir zaman emtia nakliyat sigortası yerine geçmez. Bu poliçelerde sigortalı veya sigorta ettiren olarak nakliyecinin ismi yazılır ve hasarda nakliyecinin kusuru varsa kusur oranında poliçe devreye girer.

Nakliye Aracılığı Sorumluluk (FFL) Sigortası; ulusal ve uluslararası taşımacılık ve depolama işleri yapan nakliyat firmalarının nakliye, taşıma, depolama veya taşımacılığa ait diğer işleri ile ilgili bedelli taşıma sözleşmelerinden doğan sorumluluklarını poliçede belirtilen şart ve limitler dâhilinde teminat altına alan bir Sorumluluk sigortasıdır.

2023 yılı nakliyat sigortaları prim üretimi 77.393.367 TL'dir.

SU ARAÇLARI

Tekne-Yat Sigortaları ürünümüz, özel amaçlı olarak kullandığımız yatlarımıza, deniz tehlikeleri veya karada bağlama yerlerinde, marina da veya yatma-çekek yerinde meydana gelebilecek kazalara karşı güvence sağlayan bir Sigortadır.

Tekne-Yat Sigortaları; tekne-yatın poliçede yazılı olan coğrafi alanı içinde denizdeyken, çekek yerinde ve yatma mahallinde karşılaştığı zararları kapsamaktadır. Buna ek olarak, teknenin çekek yerine çekilmesi veya indirilmesi esnasında meydana gelecek zararları da güvence altına almaktadır

2023 yılı Su Araçları (Tekne-Yat) sigortaları prim üretimi 3.440.826 TL'dir.

HASTALIK / SAĞLIK

Seyahat sağlık sigortası ulaşım yollarından herhangi birisini kullanarak yurt içinden, yurt dışına, yurt dışından ülkemize seyahat edenlerin ve yurtdışına eğitim amacı ile gidenlerin seyahatleri esnasında karşılaşılabilecekleri sağlık risklerine karşı koruyan bir özel sigorta türüdür.

Sigortacı, seyahat sırasında poliçenin geçerlilik tarihleri arasında meydana gelen bir kaza veya önceden mevcut bir duruma bağlı olmayan hastalık hali sonucunda, planlanan seyahat süresi dışında meydana gelmemesi kaydıyla, Sigortalıya, poliçede belirtilen teminatları sağlar.

2023 yılı Hastalık / Sağlık prim üretimi 146.242.063 TL'dir.

KEFALET

Quick Sigorta, özellikle kamu ihale süreçlerinde özel sektörün teminat ihtiyaçlarını karşılayabilmek, bankalar tarafından düzenlenen teminat mektuplarına alternatif yaratmak ve kredi limitlerinin başka alanlarda kullanılmasını sağlamak amacıyla reel sektörün elini rahatlatacak sigorta ürününü olan Kefalet'i özel sektöre sunmaktadır.

Bina tamamlama sigortası, binaların tamamlanamaması nedeniyle oluşacak mağduriyetleri önlemek, tüketicilerin ödemelerini teminat altına almak amacıyla sunulan sigorta ürünüdür

2023 yılında kefalet branşında üretilen 24.221.875 TL primin %96'u kefalet, %4'ü bina tamamlama sigortası poliçelerinin üretiminden gerçekleşmiştir.

Yönetim ve Kurumsal Yönetim Uygulamalarına İlişkin Bilgiler

Yönetim Kurulu Başkan ve Üyeleri aşağıdaki gibidir:

Mahmut Erdemoğlu – Yönetim Kurulu Başkanı

1965 yılında Adıyaman ilinin Besni ilçesinde doğdu. 1982 yılında Gazi Üniversitesi İ.İ.B.F. İşletme Bölümü'nden lisans derecesini aldı.

1988 yılında sanayi sektöründe kariyerine başladı. Bu dönemde Dinarsu Halı Yönetim Kurulu Başkanı, Merinos Halı Yönetim Kurulu Başkan Yardımcısı ve Erdemoğlu Holding Yönetim Kurulu Üyesi görevlerinde bulundu. Kariyeri süresince büyük sanayi yatırımlarının ve tesislerinin kuruluşunu gerçekleştirdi.

2014 yılı sonunda Erdemoğlu Holding'teki görevlerinden ayrıldı ve 2015 yılında Yönetim Kurulu Başkanı olduğu Maher Yatırım Holding AŞ'yi kurdu. Holding çatısı altında, MHR GYO AŞ'nin yanında, Quick Sigorta AŞ, Corpus Sigorta AŞ, Quick Finansman AŞ, QPay Elektronik ve Para Ödeme Sistemleri AŞ, QCar Araç Kiralama ve Mobilite Hizmetleri A.Ş, QC İnşaat Proje Mümessillik Gayrimenkul Yatırım AŞ, QTower Gayrimenkul Yönetim ve Enerji Ticaret A.Ş ile Quick Hayat Sigorta AŞ'de Yönetim Kurulu Başkanlığı olarak görev almaktadır.

Sayın Mahmut Erdemoğlu 30 Mart 2021 tarihinden bu yana MHR GYO A.Ş Yönetim Kurulu Başkanlığı görevini yürütmekte olup 06.01.2023 tarihli Olağanüstü Genel Kurul'da MHR GYO AŞ Yönetim Kurulu Başkanlığına yeniden seçilmiştir.

Levent Uluçecen – Yönetim Kurulu Başkan Yardımcısı

1961 yılında Ankara'da doğdu. 1984 yılında Anadolu Üniversitesi İşletme Bölümü'nden mezun oldu.

Kariyerinde sigorta ve finans sektörlerinde fon yönetimi, denetim, risk yönetimi, mali işler gibi alanlarda çalıştı. 1986 yılında çalışmaya başladığı Ray Sigorta'nın özelleştirme projesinde görev aldı. Doğan Holding tarafından satın alınan Ray Sigorta'da Finans Direktörü olarak çalıştı. 2007 yılında Ergo Sigorta'da Denetim Müdürü ve 2009 yılında ise HDI Sigorta'da İç Denetim Grup Başkanı olarak görev yaptı.

2012 yılında kuruluşunda görev aldığı RoyalCert Kurumsal Hizmetler ve Danışmanlık AŞ Yönetim Kurulu Başkan Yardımcısı olarak bulundu.

Ocak 2016'da ise Quick Sigorta AŞ'nin Kurucu Genel Müdürü ve Yönetim Kurulu Başkan Yardımcısı olarak Maher Grubu'nda çalışmaya başladı.

Mine Erdemođlu – Yönetim Kurulu Başkan Yardımcısı

1965 yılında Ankara da doğdu. 1971-1984 yılları arası Siegen Almanya’da İlk, orta ve Höhere Handelsschule lisesini bitirdi. 1988 yılında Hacettepe Üniversitesi Edebiyat Fakültesi Alman Dili ve Edebiyatından ve Eğitim Fakültesi Öğretmenlik Bölümünden mezun oldu.

1996-2006 arası, Gaziantep Kolej Vakfında ve daha sonra Özel Sanko Lisesinde Almanca Öğretmeni olarak görev yaptı. 10 senelik öğretmenlikten sonra Özel Sanko Lisesinde 5 yıl idarecilik görevini üstlendi. Aynı dönemde GAGİAD Kadınlar Kurulu ve TÜKD’nde Yönetim Kurulunda; Başkan, Genel Sekreter ve AB Proje Koordinatörü görevlerini üstlendi.

2012 yılında Livcon Gelişim Merkezinde Profesyonel Koç, NLP Uzmanı ve Kişisel Gelişim Danışman ve Eğitimci eğitimini aldı ve 2013 yılından itibaren bireysel ve kurumsal gelişim alanlarında eğitim verdi ve danışmanlık yaptı. Aynı zamanda TÜKD, GAGİAD, TEGV ve KPD derneklerinin projelerinde gönüllü görev alarak gençlere ve yetişkinlere yönelik kişisel gelişim eğitmenliği, rehberlik ve koçluk yaptı.

2014 yılından itibaren kurucusu olduğu ME-Nova Gelişim Eğitim ve Danışmanlık A.Ş de eğitim çalışmalarına okul öncesi eğitim alanına ağırlık vererek devam etti. ME-Nova Gelişim bünyesinde bu alanda veli, öğretmen ve öğrencilere yönelik eğitim, seminer, atölye çalışmaları bireysel ve kurumsal danışmanlık hizmeti sunmakla birlikte okul öncesi eğitim yayınları ve materyalleri hazırlamakta ve çıkartmaktadır. Nisan 2019 yılından itibaren ise okul öncesi çalışmaları ME-Nova Gelişim bünyesinde kurulan Meraklı Nova Anaokulunda uygulamalı olarak devam etmektedir.

Şu anda, Maher Holding Yönetim Kurulu Başkan Yardımcısı, Quick Sigorta Yönetim Kurulu Başkan Yardımcısı, ME-Nova Gelişim Eğitim ve Danışmanlık Yönetim Kurulu Başkanlığı ve Maher Investment GmbH Genel Müdürlüğü görevlerini yürütmektedir.

Gökay Erdemođlu -Yönetim Kurulu Üyesi

1990 yılında Gaziantep’te doğdu. 2014 yılında Bahçeşehir Üniversitesi, Mekatronik Mühendisliği bölümünden mezun oldu.

Üniversite eğitimi sırasında Merinos Halı, Dinarsu Halı ve Merinos Mobilya şirketlerinde farklı görevlerde bulundu. 2015 yılında teknoloji ve e-ticaret alanlarında yatırım fırsatlarını incelemek için ABD Kaliforniya eyaletinde araştırmalar yaptı.

2016 yılında Türkiye’ye dönen Gökay Erdemođlu aynı yıl Quick Sigorta AŞ Yönetim Kurulu Üyesi olarak göreve başladı. Aynı zamanda e-ticaret ve teknoloji alanlarında çalışmalarına devam eden Erdemođlu, 2017 yılında Yönetim Kurulu Başkanı olduğu Natum Parakende Hizmetler Lojistik AŞ’yi kurdu. Natum bünyesinde e-ticaret ve yazılım geliştirme çalışmalarını sürdüren Gökay Erdemođlu, 2020 yılında ise bünyesinde Sigortacılık, Enerji, İnşaat, Eğitim, Teknoloji ve Yazılım şirketleri barındıran Maher Yatırım Holding AŞ’ye Yönetim Kurulu Üyesi olarak katıldı.

Ahmet Yaşar – Yönetim Kurulu Üyesi

1968 yılında Adapazarı'nda doğdu. 1990 yılında Gazi Üniversitesi Uluslararası İktisat Bölümü'nden mezun oldu.

Kariyerine 1983 yılında öğrencilik yıllarında yaptığı muhabirlik, temsilcilik ve yerel gazete yayıncılığı ile başladı ve eş zamanlı olarak üniversite yıllarında başladığı sigorta sektörüne 1989 yılında Çağ Sigorta Acenteliği ile giriş yaptı. 1992 Merkez Sigorta, 1994 Universal Sigorta, 2000 EGS Sigorta AŞ'lerinde Anadolu'da Bölge Müdürü olarak görev yaptı. 2003-2013 yılları arasında HDI Sigorta Genel Müdür Yardımcısı, 2013-2015 yıllarında Sigortayeri Sigorta ve Reasürans Brokerliği AŞ kurucu ve Genel Müdürü olarak çalıştı.

Türkiye Sigorta Birliği'nde Yönetim Kurulu Başkan Yardımcısı, Hayat Dışı Yönetim Komitesi Başkanı ve Sigorta Tahkim Komisyonu Yönetim Kurulu Başkan Yardımcısı görevleriyle, sivil toplum ve mesleki dayanışma faaliyetlerini eş zamanlı sürdürerek sigorta sektörünün tüm alanlarında her türlü pozisyonda sorumluluk aldı. Birçok proje yanında kariyeri boyunca edindiği deneyimler içerisinde ülkemizde yapı ve yapı denetimi konusunda uygulanabilir bir sigorta mevzuatı oluşturabilmek ve sigorta sistemi içinde devlet bütçesinden bağımsız bir finansman kaynağı ile sürdürülebilir konut edinme modellemesini oluşturabilmek için yapılan çalışmalarda yer aldı. Bu kapsamda Bina Tamamlama ve Yapı Denetim Sigortaları konusunda özel çalışmaları bulunmaktadır.

2015 yılından itibaren Maher Holding ailesine katılan Ahmet Yaşar, Quick Sigorta AŞ'nin kuruluşunda yer aldı. Halen Valde Bilişim Teknolojileri Ticaret AŞ Yönetim Kurulu Başkanı, Corpus Sigorta AŞ Yönetim Kurulu Başkan Yrd., Quick Sigorta AŞ Yönetim Kurulu Üyesi, Quick Finansman AŞ Yönetim Kurulu Üyesi, QPay Elektronik Para ve Ödeme Hizmetleri AŞ Yönetim Kurulu Üyesi, QCar Araç Kiralama ve Mobilite Hizmetleri AŞ Yönetim Kurulu Üyesi, QC İnşaat Proje Mümessillik Gayrimenkul Yatırım A.Ş Yönetim Kurulu Üyesi, Quick Hayat Sigorta AŞ Yönetim Kurulu Üyesi görevlerine devam etmektedir.

Sayın Ahmet Yaşar, 30 Mart 2021 tarihinden bu yana MHR GYO AŞ Yönetim Kurulu Üyeliği görevini yürütmekte olup 06.01.2023 tarihli Olağanüstü Genel Kurul'da MHR GYO AŞ Yönetim Kurulu Üyeliğine yeniden seçilmiştir.

Volkan Yıldız – Yönetim Kurulu Üyesi

1980 yılında Bornova'da doğdu. 2002 yılında ODTÜ Siyaset Bilimi ve Kamu Yönetimi Bölümü'nden mezun oldu.

Kariyer hayatında finans, sigorta, enerji ve telekomünikasyon sektörlerinde iç denetim, finans, iç kontrol, kurumsal risk yönetimi alanlarında çalıştı. Quick Sigorta A.Ş.de ve Maher Yatırım Holding AŞ'de 2016-2021 döneminde CFO olarak görev yaptı.

Halen Maher Yatırım Holding A.Ş'de Strateji ve İş Geliştirme Başkanı olarak çalışmakta olan Volkan Yıldız, Quick Sigorta AŞ, Quick Finansman AŞ, QPay Elektronik Para ve Ödeme

Hizmetleri AŞ, MHR GYO AŞ, QCar Araç Kiralama ve Mobilite Hizmetleri AŞ Yönetim Kurulu Üyesi, QTower Gayrimenkul Yönetim ve Enerji Ticaret AŞ, Valde Bilişim Teknolojileri Ticaret AŞ ve Quick Hayat Sigorta AŞ'de Yönetim Kurulu Üyesi'dir. Sermaye Piyasası Faaliyetleri Düzey 3 Lisansı ve Türev Araçları lisanslarına sahiptir.

Sayın Volkan Yıldız, 30 Mart 2021 tarihinden bu yana MHR GYO AŞ'de Yönetim Kurulu Üyeliği görevini yürütmekte olup 6 Ocak 2023 tarihli Olağanüstü Genel Kurul'da MHR GYO AŞ Yönetim Kurulu Üyeliği'ne yeniden seçilmiştir.

Şenol Kuni – Yönetim Kurulu Üyesi

1961 yılında Ankara'da doğdu.1986 yılında Ankara Üniversitesi, Hukuk Fakültesinden mezun olmuştur. Yönetim Kurulu Üyesi Şenol Küni, Avukatlık mesleğine mensup olup İstanbul Barosu'na kayıtlıdır. Kendisi kariyeri boyunca pek çok kez kat karşılığı ve hasılat paylaşımli inşaat sözleşmeleri konusunda hukuki danışmanlık vermiş, bu sözleşmeleri düzenlemiş ve bunlara ek olarak bazı kentsel dönüşüm projelerinde hukuk danışmanı olarak görev almıştır.

Sayın Şenol Küni 30 Mart 2021 tarihinden bu yana MHR GYO AŞ Yönetim Kurulu Üyeliği görevini yürütmekte olup 6 Ocak 2023 tarihli Olağanüstü Genel Kurul'da MHR GYO AŞ Yönetim Kurulu Üyeliğine yeniden seçilmiştir.

Nurettin Karaca - Yönetim Kurulu Üyesi

İlk ve orta öğrenimini Samsun'da görüp Lisans eğitimini 1978-1982 yılları arasında Gazi Üniversitesi İktisadi ve İdari Bilimler Fakültesi'nde; Lisans üstü öğrenimini de 1983 yılında İstanbul Üniversitesi İşletme bölümünde tamamlamıştır. Çalışma hayatına 1985 yılında Güneş Sigorta'da Mali İşler Memur'u olarak başlamış sonrasında Güneş Sigorta'da Müdür Yardımcısı olarak çalışmıştır. Ardından sırasıyla HDI Sigorta'da (1995-2011) Mali İşler Müdür-Grup Müdürü, Ankara Sigorta'da (2011-2015) Mali İşler Müdür -Grup Müdürü pozisyonunda görev almıştır.

2017-2023 yıllarında Quick Sigorta'da Mali İşler Direktör-Koordinatör pozisyonunda görev alıp 2023 yılından itibaren Maher Yatırım Holding G.M.Y'de çalışmakta; Quick ve Corpus Sigorta'da Yönetim Kurulu Üyesi olarak görev yapmaktadır.

Eyüp Özsoy – Yönetim Kurulu Üyesi – Genel Müdür

1969 yılında Fatsa'da doğdu. Ortaokul ve Lise eğitimini Keşirtepe Öğretmen Lisesi'nde tamamladı. İstanbul Üniversitesi Siyasal Bilgiler Fakültesi Kamu Yönetimi bölümünden 1989 yılında mezun olduktan sonra sırasıyla Batı Sigorta, Ticaret Sigorta, Emek Sigorta, İsviçre Sigorta, Fiba Sigorta, Generali Sigorta şirketlerinde Teknik, Hasar ve Rücu bölümlerinde çeşitli kademelerde yöneticilik yapmıştır. 2016 yılı itibariyle Quick Sigorta'da Hasar ve Rücu bölümünden sorumlu Genel Müdür Yardımcısı olarak başladığı görevine Nisan 2022 tarihinden bu yana Quick Sigorta Genel Müdürü olarak devam etmektedir. Evli ve 2 oğlu bulunmaktadır.

Üst Düzey Yöneticiler

Mustafa Necat Özdemir - Genel Müdür Yardımcısı (Mali İşler)

1976 yılında doğdu. Marmara Üniversitesi İktisadi ve İdari Bilimler Fakültesi Ekonometri bölümünden mezun oldu. Yeditepe Üniversitesi'nde tezli İngilizce işletme yüksek lisansı yapmıştı. Sigortacılık kariyerine 2000 yılında Anadolu Anonim Türk Sigorta Şirketi'nde yönetici adayı olarak başladı. 2000-2009 yılları arasında Anadolu Sigorta'da çeşitli pozisyonlarda fon yönetimi, muhasebe, mali raporlama ve yatırımcı ilişkileri faaliyetlerini yürüttü ve son olarak Mali İşler Departmanında II.Müdür olarak görev yaptı. 2009-2018 yılları arasında Ergo Sigorta'da Uluslararası Finansal Raporlama, teknik muhasebe ve genel muhasebe departmanlarını yönetti ve son olarak 2014-2018 yılları arasında Mali İşler Müdürü olarak görev yaptı. Ardından 2018-2023 yılları arasında Orient Sigorta'da Mali İşlerden sorumlu Genel Müdür Yardımcısı olarak görev yapmıştır. Şubat 2023'de Corpus Sigorta'da Mali İşler Genel Müdür Yardımcısı olarak çalışmaya başladı ve Ağustos 2023'den itibaren Quick Sigorta'nın da Mali İşler Genel Müdür Yardımcısı olarak görev aldı. Halen Quick Sigorta ve Corpus Sigorta Mali İşler Genel Müdür Yardımcısı olarak görev devam etmektedir. İyi derecede İngilizce bilmektedir.

Elvan Atalay - Genel Müdür Yardımcısı (Sağlık Sigortaları)

İ.Ü Mühendislik Fakültesi Jeoloji Mühendisliği Lisans eğitimini aldı ve Bahçeşehir Üniversitesi Pazarlama dalında yüksek lisansı bulunmaktadır.

TPAO Batman'da petrol alanında ve Atatürk Barajı- Urfa'da staj ve lisans tezi için çalışmaları olmuştur.

Atatürk Barajı inşaatı sırasında ATA İnşaat'ta ilk iş yaşamına başladı. Ardından sigorta sektörüne Halk Sigorta Hayat Branşında görev alarak geçiş yaptı. Sırasıyla Halk Yaşam ve Yapı Kredi Sigorta'nın kuruluş aşamalarında Hayat ve Sağlık branşlarında görev yaptı.

Bu grupta 10 yıl görev aldıktan sonra AXA Oyak Sigorta , Demir Hayat Sigorta, İsviçre Hayat Sigorta, Güneş Sigorta ve Groupama Sigorta 'da sağlık branşının tüm süreçlerinde görev aldı.

Halen Quick Sigorta sağlıktan sorumlu genel müdür yardımcısı olarak çalışmakta olan Elvan Atalay evli bir erkek çocuk annesidir.

Çeşitli üniversitelerde sağlık ve hayat branşlarında ders vermekte TSEV, SEGEM gibi kurumlarda ihtiyaç oldukça eğitmen olarak görev almaktadır. TSB Sağlık Komitesi üyesi olup, SASDER (Sağlık ve Sigorta Yöneticileri Derneği), Genel Sigortacılar Derneği, Kadın Sigortacılar Derneği üyesi olup bu derneklerde de çeşitli alanlarda görevler almıştır.

Doğal yaşamın korunması, sokak hayvanları ve ata tohumunun korunması konularında birçok gönüllü çalışmalara katılmaktadır.

Ali Emrah Çalık - Genel Müdür Yardımcısı (İş Geliştirme)

Anadolu Üniversitesi İşletme bölümü mezunu olan Ali Emrah Çalık, sigortacılık sektöründeki kariyerine Hür Sigorta bölge yönetiminde başlamıştır. 2005 ve 2009 yılları arasında Ergo Sigorta Acenteler Kanalı ve Pazarlama Yönetimi alanında müdür olarak görev yapmıştır.

2009 yılı itibariyle ise HDI Sigorta bünyesinde Satış, Stratejik Planlama ve İş Geliştirme ve Bilgi Teknolojileri birimleri başta olmak üzere çeşitli üst düzey yönetici rollerinde yer almıştır.

İTÜ Çekirdek bünyesinde mentor ve Türkiye Yapay Zeka İnisyatifinde çalışma grubu üyesi olarak görev alan Ali Emrah Çalık, 2023 Nisan ayı itibariyle ise Quick Sigorta bünyesinde İş Geliştirme Genel Müdür Yardımcısı olarak görevine devam etmektedir.

Halise Sibel Doğanç- Genel Müdür Yardımcısı (Acenteler, Satış, Pazarlama)

Nişantaşı Kız Lisesi mezunu olup, lisans eğitimini İstanbul Üniversitesi Mühendislik Fakültesi Jeofizik Mühendisliği bölümünde tamamlamıştır. Çalışma hayatına 1990 yılında Oyak Sigorta A.Ş.'de Uzman Yardımcısı olarak başlamıştır. Ardından sırasıyla İhlas Sigorta A.Ş. (1998-1999), EGS Sigorta A.Ş. (1999-2002), Generali Sigorta A.Ş. (2002-2012) şirketlerinde teknik alandan sorumlu çeşitli kademelerde yönetici olarak çalışmıştır. Güneş Sigorta A.Ş.'da (2012-2019) satıştan sorumlu yönetici pozisyonunda görev almıştır.

2019 yılından itibaren Quick Sigorta A.Ş.de Acenteler Satış'dan sorumlu direktör olarak çalışmaya başlamış ve halen Acenteler Satış Genel Müdür Yardımcısı olarak görev yapmaktadır.

Haluk Baltacı – Genel Müdür Yardımcısı (Hasar)

Haluk Baltacı 22.10.1966'da Ödemiş'te doğdu. Tire Lisesi'nden mezun olduktan sonra lisans eğitimini Gazi Üniversitesi İktisadi İdari Bilimler Fakültesi'nde tamamladı. İş hayatına 1991 yılında Ray Sigorta hasar departmanında başladı, sonraki dönemlerde Groupama Sigorta ve Güneş Sigorta hasar departmanlarında görev yaptı. 2018 yılından itibaren Quick Sigorta'da Hasar ve Rücu Genel Müdür yardımcısı olarak görev yapmaktadır.

TSB Hasar ve Rücu komite üyeliklerinde bulunmuş, halen Suistimal Komitesi üyesidir. Evli ve bir erkek çocuk babasıdır.

Mesrur Özkaya – Genel Müdür Yardımcısı (Oto Teknik)

İstanbul Erkek Lisesi mezunu olan Mesrur Özkaya lisans eğitimini Marmara Üniversitesi İşletme Bölümünde, yüksek lisans eğitimini Jean Monnet bursiyeri olarak, University College Dublin Üniversitesinde Actuarial Science alanında tamamlamıştır.

Çalışma hayatına, 2012 yılında Sigortacılık ve Özel Emeklilik Düzenleme ve Denetleme Kurumu'nda Sigorta Denetleme Uzman Yardımcısı olarak başlamış ve 2015 yılında Sigorta Denetleme Uzmanlığına atanmıştır. 2018 yılında aktüer olarak sicile kaydını yaptırmıştır.

2020 – 2022 yılları arasında Sompo Sigorta'da, 2022-2023 yılları arasında HDI Sigorta'da çalışmıştır. 2023 yılında Quick Sigorta şirketinde Oto Teknik Genel Müdür Yardımcısı olarak devam etmektedir.

Yasemin Ezenerden – Genel Müdür Yardımcısı (Finansal Hizmetler – Sigortacılık)

5 Nisan 1974 doğumlu Yasemin Ezenerden, İşletme Lisansı ve Banka Finans yüksek lisans eğitimi almıştır. 1993-2006 yıllarında Tekstilbank (ICBC), 2006-2018 yıllarında AnadoluBank'ta çalıştıktan sonra, 2018 Kasım itibarıyla Quick Sigorta Şirketi'nde Genel Müdürü Yardımcısı olarak finans sektöründe görevine devam etmektedir.

Tekstilbank'ta (ICBS) yönetici adayı olarak 1993'te başladığı bankacılık kariyerine, 2006 yılında AnadoluBank'ta devam etti. Tekstilbank'ta (ICBC) 2006 yarı yılı sonuna kadar sırasıyla Kredi Tahsis, Kredi İzleme, Skoerleme ve finansman projelerinde sorumlu olmak üzere yönetici olarak görev aldı.

2006-2018 yılları arasında Anadolubank'ta Kobi Kredi Tahsis ve devamında sırasıyla Proje Finansmanı ve Ticari Kredi Tahsis iş birimlerinde Müdür ve Grup Müdürlüğü görevi yapmıştır.

Yusuf Hakan Alkan – Genel Müdür Yardımcısı (Hasar)

4 Mart 1962 yılında İstanbul'da doğdu. Haydarpaşa Lisesinden mezun oldu, lisans eğitimini İ.Ü. İktisat Fakültesi'nde tamamladı. M.Ü. Bankacılık Sigortacılık bölümünde yüksek lisans yaptı. İş hayatına 1986 yılında Banco di Roma İstanbul' da başladı. 1987- 2009 yılları arasında Şark Sigorta/Koç Allianz Sigorta şirketinde tahsilat, kaza ve hasar servislerinde çalıştı. 2009-20016 yılları arasında kaza branşında sigorta eksperliği yaptı. 2016 yılından beri Quick Sigorta A.Ş de çalışmaktadır. Çeşitli dönemlerde TSB hayat dışı hasar komitesinde görev aldı. Halen bu komitenin üyesi olarak görev yapmaktadır. Evli ve 2 çocuk babasıdır.

Serdar Karayel – Genel Müdür Yardımcısı (Teknik)

18 Eylül 1977’de, İstanbul’da doğmuştur. Lise eğitimi Kadırga Teknik Lisesi Bilgisayar bölümünde tamamlamıştır. İstanbul Üniversitesi İşletme Fakültesi İşletme bölümü mezunudur. Üniversite sonrası İ.Ü. İşletme İktisadi Enstitüsü’nü bitirmiştir. Nişantaşı Üniversitesi Pazarlama Bölümü’nde Yüksek Lisans eğitimi almıştır. Sektöre Ray Sigorta Hasar Departmanında başlayan Serdar Karayel, Dubai Sigorta A.Ş. şirketin kurucu kadrosunda yer almış ve Teknik Birimlerde yöneticilik yapmıştır. Halk Sigorta’da Oto Dışı Teknik Direktörlük görevinde bulunmuştur. Quick Sigorta A.Ş. kuruluşunda da yer alan Serdar Karayel şirketimizde Teknik Genel Müdür Yardımcılığı görevini yürütmektedir.

Soner Tekbaş – Genel Müdür Yardımcısı (Finansal Ürünler Pazarlama ve Ürün Geliştirme)

1971 yılında Sivas’ta doğdu. Soner TEKBAŞ ilk orta lise ve Üniversite eğitimini Sivas’ta tamamlamıştır. Tekbaş, Lisans Eğitimini Cumhuriyet Üniversitesi ardından Eskişehir Anadolu Üniversitesi Çalışma Ekonomisi Bölümünde, tamamlamıştır.

Çalışma hayatına, 1996 yılında Halk Yaşam Sigorta’da başlamış ardından Sırasıyla Inter Sigorta (1997-1999), Finansbank (1999-2006), Fiba Sigorta (2006-2010), HDI Sigorta (2010 - 2013), Ankara Sigorta’da (2013-2014) orta ve üst düzey yönetici olarak görev yapmıştır.

2015 -2022 yılları arasında sigorta sektöründe Asistans Çözümleri ve Sigorta Brokeri olarak hizmet sağlamış olan Tekbaş Mayıs 2022 tarihinden bu yana Quick Sigorta şirketinde Finansal Sigortalar Satış Genel Müdür Yardımcısı olarak devam etmektedir. İyi derecede İngilizce bilen Tekbaş Evli ve bir kız babasıdır.

İç Sistemler ve Uyum Departmanı Yöneticileri

Şenol Kuni –MASAK’tan Sorumlu Yönetim Kurulu Üyesi

Gökçağ Polat – İç Sistemlerden sorumlu GMY

Hüseyin Sayımcı – İç Denetim

Duygu Akın – Risk Yönetimi

İrem Aksaray – Aktüerya

Aras Koç -- Uyum

Erçin Akkar – İç Kontrol

Duygu Akın – MASAK Uyum Görevlisi

Haluk Baltacı – MASAK Uyum Görevlisi Yardımcısı

Verilen Ödenekler, Yolculuk Konaklama ve Temsil Giderleri ile Ayni ve Nakdi İmkânlar, Sigortalar ve Benzeri Teminatların Toplam Tutarlarına İlişkin Bilgiler

	1 Ocak-31Aralık 2023	1 Ocak-31Aralık 2022
Yöneticilere ödenen ücret ve benzeri menfaatler tutarı	49.842.032	19.785.261

31 Aralık 2023 ve 2022 tarihlerinde sona eren yıllar itibarıyla üst düzey yöneticilerimize (Genel Müdür ve Genel Müdür Yardımcıları) sağlanan faydalar, ücret, prim, SGK ve işsizlik işveren hisselerini içermektedir.

Yönetim Kurulu Üyelerinin Hesap Dönemi İçinde Yapılan Toplantılara Katılımları Hakkında Bilgiler

Yönetim Kurulu üyelerimiz mazeretleri olduğu durumlar haricinde, düzenli olarak Yönetim Kurulu toplantılarına katılmışlardır.

KARAR NUMARASI	TARİHİ	MAJİMUT ERDEMÖĞLÜ	LEVENT ULUÇİÇER	NİNEL ERDEMÖĞLÜ	EYÜP ÖZSOY	AHMET YAŞAR	GÜRAY ERDEMÖĞLÜ	FOLKAN YILDIZ	ŞENOL KÖNE	FALİL ALAEDDİNOĞLU	BURETTİN KARACA
2023/01	20.01.2023	X	X	X	X	X	X	X	X	X	
2023/02	7.02.2023	X	X		X		X	X	X	X	
2023/03	7.02.2023	X	X		X		X	X	X	X	
2023/04	8.02.2023	X	X		X	X	X	X	X	X	
2023/05	10.02.2023	X			X	X	X	X	X	X	
2023/06	16.02.2023	X	X		X	X	X	X	X		
2023/07	22.02.2023	X	X	X	X	X	X	X	X	X	
2023/08	23.02.2023	X	X	X	X		X	X	X	X	
2023/09	7.03.2023	X	X	X	X	X	X	X	X	X	
2023/10	10.03.2023	X	X	X	X	X	X	X	X	X	
2023/11	13.03.2023	X	X	X	X	X	X	X	X	X	
2023/12	21.03.2023	X	X	X	X	X	X	X	X	X	
2023/13	22.03.2023	X	X		X	X	X	X	X	X	
2023/14	23.03.2023	X	X	X	X	X	X	X	X		
2023/15	30.03.2023		X		X	X	X	X			
2023/16	5.04.2023	X			X	X	X	X	X	X	
2023/17	6.04.2023	X	X	X	X	X	X	X	X		
2023/18	10.04.2023		X		X	X	X	X	X		
2023/19	12.04.2023	X	X	X	X	X		X	X		
2023/20	12.04.2023	X	X	X	X	X	X	X	X	X	
2023/21	18.04.2023	X	X	X	X	X	X	X	X		
2023/22	24.04.2023	X	X		X	X	X	X	X		
2023/23	27.04.2023		X		X	X	X	X	X		
2023/24	2.05.2023	X	X	X	X	X	X		X		
2023/25	2.05.2023	X	X		X	X	X	X	X		
2023/26	12.05.2023	X	X	X	X	X	X	X	X		
2023/27	15.05.2023	X	X	X	X	X	X	X	X		
2023/28	18.05.2023		X		X	X	X	X	X		
2023/29	19.05.2023		X		X	X		X	X		
2023/30	20.05.2023		X		X	X	X	X	X		
2023/31	6.06.2023		X		X	X	X	X			
2023/32	8.06.2023		X		X	X	X	X	X		
2023/33	9.06.2023		X		X	X	X	X	X		
2023/34	9.06.2023	X	X	X	X	X	X	X	X		X
2023/35	15.06.2023	X	X		X	X	X	X	X		
2023/36	5.07.2023		X		X	X		X	X		X
2023/37	6.07.2023	X	X	X	X	X	X	X	X		
2023/38	6.07.2023	X	X	X	X	X	X	X	X		
2023/39	10.07.2023		X		X	X		X	X		X
2023/40	17.07.2023		X		X	X		X			X
2023/41	3.08.2023	X	X	X	X	X	X	X	X		X
2023/42	8.08.2023	X	X	X	X	X	X	X	X		X
2023/43	10.08.2023		X		X	X		X	X		X
2023/44	5.09.2023	X	X	X	X	X		X			X
2023/45	5.09.2023	X	X	X	X	X	X	X	X		X
2023/46	5.09.2023	X	X	X		X		X	X		X
2023/47	12.09.2023	X	X		X	X	X	X	X		X
2023/48	19.09.2023	X	X		X	X	X	X	X		X
2023/49	21.09.2023	X	X				X	X	X		X
2023/50	22.09.2023	X	X				X	X	X		X
2023/51	23.09.2023	X	X		X	X	X	X	X		X
2023/52	26.09.2023	X	X	X	X	X	X	X	X		
2023/53	27.09.2023	X	X		X	X	X	X	X		X
2023/54	3.10.2023	X	X	X	X	X	X	X	X		X
2023/55	16.10.2023	X	X	X			X	X	X		X
2023/56	30.10.2023	X	X	X	X	X	X	X	X		X
2023/57	31.10.2023	X	X		X	X	X	X	X		X
2023/58	31.10.2023	X	X		X	X	X	X	X		X
2023/59	1.11.2023	X	X		X	X	X	X	X		X
2023/60	8.11.2023	X	X		X	X	X	X	X		X
2023/61	15.11.2023	X	X		X	X	X	X	X		X
2023/62	5.12.2023	X	X		X	X	X	X	X		X
2023/63	11.12.2023	X	X		X	X	X	X	X		X
2023/64	11.12.2023	X	X		X	X	X	X	X		X
2023/65	13.12.2023	X	X	X	X	X	X	X	X		X
2023/66	1.12.2023	X	X		X	X	X	X	X		X
2023/67	19.12.2023	X	X	X	X	X	X	X	X		X
2023/68	27.12.2023	X	X	X	X	X	X	X	X		X
2023/69	27.12.2023	X	X		X	X	X	X	X		X
2023/70	29.12.2023	X	X		X	X	X	X	X		X

Genel Kurul'a Sunulan Özet Yönetim Kurulu Raporu

Şirketimiz 2023 yılında toplam 20.298.954.634 TL prim üretimi gerçekleştirmiş ve 2023 faaliyet yılını 3.529.904.977 TL karla kapatmıştır.

İnsan Kaynakları Politikası

- Strateji ve hedeflerine uygun olarak birikimli, yaratıcı, dinamik, kendini geliştiren personeli istihdam etmek;
- Şirket amaçlarına uygun etkin eğitimler vermek;
- Çalışanlarına sağlıklı bir çalışma ortamı ve kariyer fırsatı yaratmak;
- Dinamik ve değişimlere açık bir organizasyon yapısına sahip olmak;
- Etkin iletişimi sağlamak;
- Etkin bir performans değerlendirme ve kariyer planlama ile bireysel ve takım performansını geliştirmektir.

Eğitim Faaliyetleri


Şirketimizde hem eğitim seviyesinin yükseltilmesi hem de mevzuatın takibini sağlamak için Türkiye Sigorta, Reasürans ve Emeklilik Şirketleri Birliği'nden ve TSEV'den eğitimler alınmaktadır.

Ayrıca, yöneticilerimiz tarafından dönemsel olarak Bilgilendirme Yönetmeliği, SEGEM, Zorunlu Personel Eğitimleri ve İş Sağlığı Güvenliği gibi konularda tüm personelimize bilgilendirici sunumlar yapılmaktadır.

İnsan Kaynakları Demografik Veriler

2022 yılı sonu personel sayısı 95, 49'u erkek 46'sı kadındır.

2023 yılı sonu personel sayısı 117, 57'si erkek 60'ı kadındır.



İç Kontrol

İç Kontrol faaliyetlerimiz, 25 Kasım 2021 tarih ve 31670 sayılı Resmi Gazete 'de yayımlanan "Sigortacılık ve Özel Emeklilik Sektörlerinde İç Sistemlere Dair Yönetmelik" çerçevesinde yürütülmektedir.

İç kontrol fonksiyonu, kuruluşun tüm faaliyetlerinin bir parçasını oluşturur. İç kontrole ilişkin yazılı politika ve uygulama usullerinin, önce faaliyeti gerçekleştiren personel, sonra iç kontrol faaliyetini yürüten personel tarafından icra edilecek bir yaklaşımla geliştirilmesi sağlanır ve kuruluşun tüm personeli gerçekleştirdikleri faaliyetlere ilişkin geliştirilen iç kontrol faaliyetlerine dair politika ve uygulama usulleri hakkında bilgilendirilir.

İç kontrol sisteminin amacı, şirketin varlıklarının korunmasını, şirketin kontrol ortamına ilişkin makul düzeyde güvence sağlanmasını, faaliyetlerin etkin ve verimli bir şekilde 5684 sayılı Sigortacılık Kanunu ve ilgili diğer mevzuata, şirketin iç politika, strateji, ilke ve hedefleri doğrultusunda yürütülmesini, muhasebe ve finansal raporlama sistemi ile ana hizmetlerin yürütülmesinde kullanılan tüm sistemlerin güvenilirliğini, bütünlüğünü ve bilgilerin zamanında elde edilebilirliğini sağlamaktır.

İç kontrol politikalarını oluşturulmasından ve bu politikaların uygulanmasından birinci derecede icrai faaliyetleri gerçekleştiren iş birimleri sorumludur. İş birimleri tarafından yürütülen süreçlerin veya kontrollerin tasarımında İç Kontrol Birimi faaliyetleri ile destek olmuş, süreçlerin ve kontrollerin yeterliliğini, etkinliği ve uygunluğunu iş birimleri ile birlikte değerlendirmiştir.

Uyum Birimi

Uyum Birimi faaliyetlerini Sigortacılık ve Özel Emeklilik Düzenleme ve Denetleme Kurumu tarafından yayımlanan 25 Kasım 2021 tarihli "Sigortacılık ve Özel Emeklilik Sektörlerinde İç Sistemlere Dair Yönetmelik" kapsamında gerçekleştirmektedir. Bu kapsamda genel itibariyle Şirket'in gerçekleştirdiği ve planladığı tüm faaliyetler ile yeni işlem ve ürünlerin Kanuna ve ilgili diğer mevzuata, kuruluş politikalarına ve sigortacılık teamüllerine uyumunun sağlanması amaçlanır.

Bu doğrultuda Uyum Birimi

- Kurum yönetiminde yapılan işleri takip eder. Bu işlerin uluslararası düzenlemeler, yerel mevzuat ve şirket politikaları ve iç prosedürlere uygun olup olmadığını kontrol eder.
- Kuruluşun tabi olduğu mevzuata uyumunu kontrol etmek, gerektiği yerlerde düzeltmeler için üst yönetime raporlar sunma, yasal otorite ile olan iletişimi yönetme; Kanun ve ilgili diğer mevzuat ile kuruluş içi politika ve kurallardaki değişiklikler hakkında, kuruluş personelinin en kısa sürede bilgilendirilmesinin sağlanması, yeni ürün ve işlemler ile gerçekleştirilmesi planlanan faaliyetlerin Kanuna ve ilgili diğer mevzuata, kuruluş politikalarına ve sigortacılık teamüllerine uygunluğunun değerlendirilmesi yönünde çalışmalarını yürütür.

- Birimin görev tanımında hukuki konuların takibinin de yer alması sonucu, çeşitli departmanlara hukuki anlamda görüş ve danışmanlık verme ile kamu ve gerektiğinde yargı ile olan ilişkilerde rol alır. Uluslararası düzenlemeler, yerel mevzuat ve şirket politikaları konusunda çalışanları bilgilendirir. Usulsüzlük veya uyumsuzluk gibi durumları bildirir. Düzenleme yapılması için önerilerde bulunur. Uyumluluğun sürdürülmesi için ara kontrolleri gerçekleştirir.
- Bir uyum kültürü oluşturulabilmesi için kurum içinde eğitim ve farkındalık çalışmalarının yapılmasını sağlar. Etik, kurumsal yönetim vb. uygulamaların takibi, dünyadaki en iyi uygulamaların takibi ve firmaya göre uyarlanması, suiistimal, kuruluşun ve çalışanların itibar kaybı gibi risklerin yönetiminin sağlanması için uyumun kesintisiz kontrolü ile görevlendirilen birim ile iş birliği içerisinde çalışır.

Ayrıca “Suç Gelirlerinin Aklanmasının Önlenmesi Hakkında Kanun” ve “Terörizmin Finansmanının Önlenmesi Hakkında Kanun” ile bu kanunlar uyarınca çıkarılan yönetmelik ve tebliğlere gerekli uyumun sağlanması amacıyla risk temelli bir yaklaşımla uyum programı oluşturulmuştur. Oluşturulan uyum programı kapsamında Quick Sigorta A.Ş., Corpus Sigorta A.Ş. ve Quick Finans A.Ş. Finansal Grup olarak gerekli çalışmaları yürütmekte ve MASAK Başkanlığı ile gerekli iletişim ve koordinasyon sağlamaktadır.

Risk Yönetimi

Şirket’in maruz kaldığı tüm risklerin tanımlanması, ölçülmesi, izlenmesi ve kontrol altında tutulması amacıyla oluşturulmuştur. Risk Yönetimi, her birimin sahip olduğu risklerin ilgili birimlerle birlikte yönetilmesini koordine etmektedir

Quick Sigorta Risk Yönetimi Departmanı misyonu; Şirket’in hedeflerine ulaşmasını etkileyebilecek risklerin en kısa sürede tanımlanması, ölçülmesi, yönetilmesi, raporlanması ve gözlenmesidir.

Quick Sigorta Risk Profili

Quick Sigorta Risk Profilini 25 Kasım 2021 tarih ve 31670 sayılı Resmi Gazete’ de yayımlanan “Sigortacılık ve Özel Emeklilik Sektörlerinde İç Sistemlere Dair Yönetmelik” kapsamında aşağıdaki gibi belirlemiştir.

- Yazım riski
- Sigortacılık faaliyetleri dışındaki varlık ve yükümlülük yönetimi
- Sigorta poliçelerine bağlı olarak yapılan yatırımlar hariç olmak üzere yatırım riski
- Likidite riski
- Yoğunlaşma riski
- Operasyonel ve idari riskler
- Yazılım ve bilgi güvenliği riski
- Karşı taraf ve üçüncü taraf riski
- Reasürans ve diğer risk azaltma teknikleri
- Uyum riski

İç Denetim

Şirketimizde iç denetim faaliyetleri 25 Kasım 2021 tarihli Resmi Gazetede yayınlanan Sigortacılık ve Özel Emeklilik Sektöründe İç Sistemlere Dair Yönetmelikte belirlenen yasal çerçevede ve doğrudan Yönetim Kurulu'na bağlı olarak, kuruluş faaliyetlerinin Kanun ve ilgili diğer mevzuat ile kuruluş içi strateji, politika, ilke ve hedefler doğrultusunda yürütüldüğü ve iç kontrol, risk yönetimi ve aktüerya sistemlerinin etkinliği ile yeterliliği hususunda yönetim kuruluna makul bir güvence sağlamak amacıyla bağımsız ve objektif olarak yürütülmektedir. Riske dayalı ve önemlilik kriterlerine göre yıllık denetim planı hazırlanarak Yönetim Kurulu onayına sunulmakta ve bu program doğrultusunda denetimler yapılmaktadır. İç denetimin görev, yetki ve sorumluluklarının tanımlanması amacıyla “İç Denetim Yönetmeliği” ve “Yıllık Denetim Planı” oluşturulmuş ve şirket yönetim kurulunun onayı ile yürürlüğe alınmıştır.

Denetim faaliyetleri sırasında tespit edilen bulgulara ilişkin öneriler oluşturularak bu doğrultuda çözüm için eyleme geçilmesi ilgili birimlerden istenilmekte ve alınan aksiyonlar Yönetim Kuruluna raporlanmaktadır. Ayrıca, 3 aylık dönemlerde Yönetim Kuruluna, yıllık olarak da SEDDK'ya raporlama yapılmaktadır.

2023 yılında;

- İç Denetim Birimi denetçi sayısı 4'e çıkartılmıştır.
- Şirket faaliyetlerini kapsayan süreç denetimleri, inceleme faaliyetleri ve SEDDK görevleri gerçekleştirilmiştir.
- “Suç Gelirlerinin Aklanmasının ve Terörün Finansmanının Önlenmesine İlişkin Yükümlülüklerle Uyum Programı Hakkında Yönetmelik” uyarınca 2023 yılı içinde ilgili yönetmeliğe uygun olarak planlanan dönemlerde iç denetim faaliyeti gerçekleştirilmiş ve raporlanmıştır.

QUICK SİGORTA ANONİM ŞİRKETİ

**1 OCAK – 31 ARALIK 2023 HESAP DÖNEMİNE
AİT KONSOLİDE OLMAYAN FİNANSAL TABLOLAR
VE BAĞIMSIZ DENETÇİ RAPORU**

BAĞIMSIZ DENETÇİ RAPORU

Quick Sigorta Anonim Şirketi
Genel Kurulu'na

A) Konsolide Olmayan Finansal Tabloların Bağımsız Denetimi

1) Görüş

Quick Sigorta A.Ş.'nin ("Şirket") 31 Aralık 2023 tarihli konsolide olmayan bilançosu ile aynı tarihte sona eren hesap dönemine ait; konsolide olmayan gelir tablosu, konsolide olmayan özsermaye değişim tablosu, konsolide olmayan nakit akış tablosu ve konsolide olmayan kar dağıtım tablosu ile önemli muhasebe politikalarının özeti de dahil olmak üzere finansal tablo dipnotlarından oluşan konsolide olmayan finansal tablolarını denetlemiştir.

Görüşümüze göre ilişikteki konsolide olmayan finansal tablolar, Şirket'in 31 Aralık 2023 tarihi itibarıyla konsolide olmayan finansal durumunu ve aynı tarihte sona eren hesap dönemine ait konsolide olmayan finansal performansını, konsolide olmayan nakit akışlarını ve konsolide olmayan kar dağıtımını sigortacılık mevzuatı gereği yürürlükte bulunan muhasebe ve finansal raporlamaya ilişkin düzenlemeler ve bunlar ile düzenlenmeyen konularda Türkiye Finansal Raporlama Standartları hükümlerini içeren; "Sigortacılık Muhasebe ve Finansal Raporlama Mevzuatı"na uygun olarak tüm önemli yönleriyle gerçeğe uygun bir biçimde sunmaktadır.

2) Görüşün Dayanağı

Yaptığımız bağımsız denetim, sigortacılık mevzuatı gereği yürürlükte bulunan bağımsız denetim ilkelerine ilişkin düzenlemeler ile Kamu Gözetimi, Muhasebe ve Denetim Standartları Kurumu ("KGK") tarafından yayımlanan Türkiye Denetim Standartlarının bir parçası olan Bağımsız Denetim Standartlarına ("BDS"lere) uygun olarak yürütülmüştür. Bu Standartlar kapsamındaki sorumluluklarımız, raporumuzun Bağımsız Denetçinin Konsolide Olmayan Finansal Tabloların Bağımsız Denetimine İlişkin Sorumlulukları bölümünde ayrıntılı bir şekilde açıklanmıştır. KGK tarafından yayımlanan Bağımsız Denetçiler için Etik Kurallar ("Etik Kurallar") ile finansal tabloların bağımsız denetimiyle ilgili mevzuatta yer alan etik ilkelere uygun olarak Şirket'ten bağımsız olduğumuzu beyan ederiz. Etik Kurallar ve mevzuat kapsamındaki etiğe ilişkin diğer sorumluluklar da tarafımızca yerine getirilmiştir. Bağımsız denetim sırasında elde ettiğimiz bağımsız denetim kanıtlarının, görüşümüzün oluşturulması için yeterli ve uygun bir dayanak oluşturduğuna inanıyoruz.

3) Kilit Denetim Konuları

Kilit denetim konuları, mesleki muhakememize göre cari döneme ait konsolide olmayan finansal tabloların bağımsız denetiminde en çok önem arz eden konulardır. Kilit denetim konuları, bir bütün olarak konsolide olmayan finansal tabloların bağımsız denetimi çerçevesinde ve konsolide olmayan finansal tablolara ilişkin görüşümüzün oluşturulmasında ele alınmış olup, bu konular hakkında ayrı bir görüş bildirmiyoruz.

3) Kilit Denetim Konuları (Devamı)

<i>Kilit denetim konusu</i>	<i>Kilit denetim konusunun denetimde nasıl ele alındığı</i>
<p>Gerçekleşmiş ancak rapor edilmemiş tazminat yükümlülüklerinin tahmini</p> <p>Şirket'in 31 Aralık 2023 tarihi itibarıyla sigortacılık teknik karşılıkları toplamı 18.733.249.920 TL olup, bu tutar Şirket'in toplam yükümlülüklerinin yüzde 66'sını oluşturmaktadır. Şirket, sigorta sözleşmelerine ilişkin olarak ileride ödemesi muhtemel muallak hasarlar için net 8.922.466.042 TL karşılık ayırmıştır. Bahse konu muallak hasar karşılık tutarının içinde muhasebeleşen gerçekleşmiş ancak rapor edilmemiş (IBNR) tazminat karşılığının (iskonto öncesi ve reasürör payı sonrası tutarı 12.022.410.927 TL) hesaplamasında Şirket Yönetimi, Not 2 ve 17'de detaylı olarak açıkladığı, Şirket aktüerinin görüşleri çerçevesinde belirlenen aktüeryal varsayımlar ve en iyi tahmin yöntemlerini kullanmıştır.</p> <p>Gerçekleşmiş ancak rapor edilmemiş tazminat karşılığı tutarının konsolide olmayan finansal tablolar içerisindeki tutarsal önemi ve karşılık hesaplamalarının yapısı gereği önemli aktüeryal yargı ve tahminler içermesi nedeniyle, bu konu kilit denetim konusu olarak seçilmiştir.</p>	<p>Gerçekleşmiş ancak rapor edilmemiş tazminat bedellerinin tahminine ilişkin denetim prosedürleri, denetim ekibimizin bir parçası olan aktüer denetçi ile birlikte gerçekleştirilmiştir.</p> <p>Bu prosedürler başlıca, Şirket tarafından gerçekleşmiş ancak rapor edilmemiş tazminat karşılığı hesaplamasında kullanılan tahmin ve yöntemlerin uygun olup olmadığını değerlendirme amaçlıdır. Bu kapsamda, gerçekleşmiş dosya muallakları örneklem yoluyla test edilmiş ve analitik incelemeler yapılmıştır. Gerçekleşmiş dosya muallaklarının davalık olan kısmı için Şirket avukatından yazılı olarak teyit mektubu temin edilmiştir. Şirket aktüeri tarafından belirlenen ortalama dosya hasar tutarı ve dosya açılış tutarları değerlendirilmiştir. Gerçekleşmiş ancak rapor edilmemiş tazminat bedellerinin hesaplamasında kullanılan verinin konsolide olmayan finansal tablolar ile mutabakatı yapılmıştır. Şirket'in her branş için kullanmış olduğu gerçekleşmiş ancak rapor edilmemiş tazminat bedeli hesaplama yönteminin ilgili branş hasar özelliklerine ve Şirket'in hasar geçmişine uygun olup olmadığı değerlendirilmiştir. Şirket tarafından hesaplanan gerçekleşmiş ancak rapor edilmemiş tazminat bedelleri için aktüeryal hesaplamalar yapılarak makul aralık tahminleri belirlenmiş ve Şirket'in muhasebeleştiği tutarlar ile karşılaştırılmıştır.</p> <p>Söz konusu tazminat bedelleri ile ilgili konsolide olmayan finansal tabloların bir parçası olan dipnotlarda yer alan açıklamaların uygunluğu ve doğruluğu kontrol edilmiştir.</p>

4) Diğer Husus

Şirket'in 31 Aralık 2022 tarihinde sona eren hesap dönemine ait konsolide olmayan finansal tablolarının bağımsız denetimi başka bir bağımsız denetim firması tarafından yapılmış olup söz konusu bağımsız denetim firması tarafından hazırlanan 13 Mart 2023 tarihli bağımsız denetçi raporunda olumlu görüş verilmiştir.



5) Yönetimin ve Üst Yönetimden Sorumlu Olanların Konsolide Olmayan Finansal Tablolara İlişkin Sorumlulukları

Şirket yönetimi; konsolide olmayan finansal tabloların Sigortacılık Muhasebe ve Finansal Raporlama Mevzuatı'na uygun olarak hazırlanmasından, gerçeğe uygun bir biçimde sunumundan ve hata veya hile kaynaklı önemli yanlışlık içermeyecek şekilde hazırlanması için gerekli gördüğü iç kontrolden sorumludur.

Konsolide olmayan finansal tabloları hazırlarken yönetim; Şirket'in sürekliliğini devam ettirme kabiliyetinin değerlendirilmesinden, gerektiğinde süreklilikle ilgili hususları açıklamaktan ve Şirket'i tasfiye etme ya da ticari faaliyeti sona erdirmeye niyeti ya da mecburiyeti bulunmadığı sürece işletmenin sürekliliği esasını kullanmaktan sorumludur.

Üst yönetimden sorumlu olanlar, Şirket'in finansal raporlama sürecinin gözetiminden sorumludur.

6) Bağımsız Denetçinin Konsolide Olmayan Finansal Tabloların Bağımsız Denetimine İlişkin Sorumlulukları

Bir bağımsız denetimde, biz bağımsız denetçilerin sorumlulukları şunlardır:

Amacımız, bir bütün olarak konsolide olmayan finansal tabloların hata veya hile kaynaklı önemli yanlışlık içerip içermediğine ilişkin makul güvence elde etmek ve görüşümüzü içeren bir bağımsız denetçi raporu düzenlemektir. Sigortacılık mevzuatı gereği yürürlükte bulunan bağımsız denetim ilkelerine ilişkin düzenlemelere ve BDS'lere uygun olarak yürütülen bir bağımsız denetim sonucunda verilen makul güvence; yüksek bir güvence seviyesidir ancak, var olan önemli bir yanlışlığın her zaman tespit edileceğini garanti etmez. Yanlışlıklar hata veya hile kaynaklı olabilir. Yanlışlıkların, tek başına veya toplu olarak, finansal tablo kullanıcılarının bu tablolara istinaden alacakları ekonomik kararları etkilemesi makul ölçüde bekleniyorsa bu yanlışlıklar önemli olarak kabul edilir.

Sigortacılık mevzuatı gereği yürürlükte bulunan bağımsız denetim ilkelerine ilişkin düzenlemelere ve BDS'lere uygun olarak yürütülen bağımsız denetimin gereği olarak, bağımsız denetim boyunca mesleki muhakememizi kullanmakta ve mesleki şüpheciliğimizi sürdürmekteyiz. Tarafımızca ayrıca:

- Konsolide olmayan finansal tablolardaki hata veya hile kaynaklı "önemli yanlışlık" riskleri belirlenmekte ve değerlendirilmekte; bu risklere karşılık veren denetim prosedürleri tasarlanmakta ve uygulanmakta ve görüşümüze dayanak teşkil edecek yeterli ve uygun denetim kanıtı elde edilmektedir (Hile; muvazaa, sahtekarlık, kasıtlı ihmal, gerçeğe aykırı beyan veya iç kontrol ihlali fiillerini içerebildiğinden, hile kaynaklı önemli bir yanlışlığı tespit edememe riski, hata kaynaklı önemli bir yanlışlığı tespit edememe riskinden yüksektir).
- Şirket'in iç kontrolünün etkinliğine ilişkin bir görüş bildirmek amacıyla değil ama duruma uygun denetim prosedürlerini tasarlamak amacıyla denetimle ilgili iç kontrol değerlendirilmektedir.
- Yönetim tarafından kullanılan muhasebe politikalarının uygunluğu ile yapılan muhasebe tahminlerinin ve ilgili açıklamaların makul olup olmadığı değerlendirilmektedir.
- Elde edilen denetim kanıtlarına dayanarak, Şirket'in sürekliliğini devam ettirme kabiliyetine ilişkin ciddi şüphe oluşturabilecek olay veya şartlarla ilgili önemli bir belirsizliğin mevcut olup olmadığı hakkında ve yönetimin işletmenin sürekliliği esasını kullanmasının uygunluğu hakkında sonuca varılmaktadır. Önemli bir belirsizliğin mevcut olduğu sonucuna varmamız halinde, raporumuzda, konsolide olmayan finansal tablolardaki ilgili açıklamalara dikkat çekmemiz ya da bu açıklamaların yetersiz olması durumunda olumlu görüş dışında bir görüş vermemiz gerekmektedir. Vardığımız sonuçlar, bağımsız denetçi raporu tarihine kadar elde edilen denetim kanıtlarına dayanmaktadır. Bununla birlikte, gelecekteki olay veya şartlar Şirket'in sürekliliğini sona erdirebilir.
- Konsolide olmayan finansal tabloların, açıklamalar dahil olmak üzere, genel sunumu, yapısı ve içeriği ile bu tabloların, temelini oluşturan işlem ve olayları gerçeğe uygun sunumu sağlayacak şekilde yansıtıp yansıtmadığı değerlendirilmektedir.



Diğer hususların yanı sıra, denetim sırasında tespit ettiğimiz önemli iç kontrol eksiklikleri dahil olmak üzere, bağımsız denetimin planlanan kapsamı ve zamanlaması ile önemli denetim bulgularını üst yönetimden sorumlu olanlara bildirmektediriz.

Bağımsızlığa ilişkin etik hükümlere uygunluk sağladığımızı üst yönetimden sorumlu olanlara bildirmiş bulunmaktayız. Ayrıca bağımsızlık üzerinde etkisi olduğu düşünülebilecek tüm ilişkiler ve diğer hususları ve -varsa- ilgili önlemleri üst yönetimden sorumlu olanlara iletmış bulunmaktayız.

Üst yönetimden sorumlu olanlara bildirilen konular arasından, cari döneme ait konsolide olmayan finansal tabloların bağımsız denetiminde en çok önem arz eden konuları yani kilit denetim konularını belirlemekteyiz. Mevzuatın konunun kamuya açıklanmasına izin vermediği durumlarda veya konuyu kamuya açıklamanın doğuracağı olumsuz sonuçların, kamuya açıklamanın doğuracağı kamu yararını aşacağıın makul şekilde beklendiği oldukça istisnai durumlarda, ilgili hususun bağımsız denetçi raporumuzda bildirilmemesine karar verebiliriz.

B) Mevzuattan Kaynaklanan Diğer Yükümlülüklerle İlişkin Rapor

6102 sayılı Türk Ticaret Kanunu'nun ("TTK") 402'nci maddesinin dördüncü fıkrası uyarınca; Şirket'in 1 Ocak – 31 Aralık 2023 hesap döneminde defter tutma düzeninin, finansal tablolarının, TTK ile Şirket esas sözleşmesinin finansal raporlamaya ilişkin hükümlerine uygun olmadığına dair önemli bir hususa rastlanmamıştır.

TTK'nın 402'nci maddesinin dördüncü fıkrası uyarınca; Yönetim Kurulu tarafımıza denetim kapsamında istenen açıklamaları yapmış ve talep edilen belgeleri vermiştir.

Bu bağımsız denetimi yürütüp sonuçlandıran sorumlu denetçi Eray Yanbol'dur.

RSM Turkey Uluslararası Bağımsız Denetim A.Ş.
Member of RSM International



Eray Yanbol, SMMM
Sorumlu Denetçi

İstanbul, 15 Mart 2024

31 ARALIK 2023 TARİHİ İTİBARIYLA DÜZENLENEN FİNANSAL TABLOLARA İLİŞKİN BEYANIMIZ

İlişkide sunulan 31 Aralık 2023 tarihi itibarıyla düzenlediğimiz finansal tablolar ile bunlara ilişkin açıklama ve dipnotların Sigortacılık ve özel Emeklilik Düzenleme ve Denetleme Kurumu tarafından yayınlanan "Sigorta ve Reasürans Şirketleri ile Emeklilik Şirketlerinin Finansal Raporlamaları Hakkında Yönetmelik" hükümleri, ile ilgili mevzuat ve bunlara ilişkin duyuru ve genelgeler çerçevesinde hazırlandığını ve Şirketimiz muhasebe kayıtlarına uygun olduğunu beyan ederiz. 15.03.2024

Quick Sigorta A.Ş.

Mahmut Erdemoğlu
Yönetim Kurulu Başkanı

Eyüp Özspya
Genel Müdür

Alper Ünlener
Aktüer

Nurettin Karaca
Denetim Komitesi Üyesi

Şenol Küni
Denetim Komitesi Üyesi

Gökçağ Polat
Denetim Komitesi Üyesi

Mustafa Necat Özdemir
Genel Müdür Yardımcısı

Mehmet Güven Özcan
Mali İşler Koordinatörü

Ela Okay
Muhasebe Direktörü

İÇİNDEKİLER	SAYFA
BİLANÇO	1-5
GELİR TABLOSU	6-8
NAKİT AKIŞ TABLOSU.....	9
ÖZSERMAYE DEĞİŞİM TABLOSU	10
KAR DAĞITIM TABLOSU	11
FİNANSAL TABLOLARA İLİŞKİN DİPNOTLAR	12-67

Quick Sigorta Anonim Şirketi
31 Aralık 2023 Tarihi İtibarıyla Bilanço
(Para Birimi: Türk Lirası (TL) olarak ifade edilmiştir.)

VARLIKLAR			
I- Cari Varlıklar	Dipnot	Bağımsız Denetimden Geçmiş Cari Dönem 31 Aralık 2023	Bağımsız Denetimden Geçmiş Önceki Dönem 31 Aralık 2022
A- Nakit ve Nakit Benzeri Varlıklar		10.995.939.589	3.667.656.593
1- Kasa		-	-
2- Alınan Çekler		-	-
3- Bankalar	14	8.205.919.116	2.052.136.211
4- Verilen Çekler ve Ödeme Emirleri		-	-
5- Banka Garantili ve Üç Aydan Kısa Vadeli Kredi Kartı Alacakları	14	2.790.020.473	1.615.520.382
6- Diğer Nakit ve Nakit Benzeri Varlıklar		-	-
B- Finansal Varlıklar ile Riski Sigortalılara Ait Finansal Yatırımlar		10.055.478.495	5.030.529.291
1- Satılmaya Hazır Finansal Varlıklar		-	-
2- Vadeye Kadar Elde Tutulacak Finansal Varlıklar	11	3.658.237.816	727.548.262
3- Alım Satım Amaçlı Finansal Varlıklar	11	6.397.240.679	4.302.981.029
4- Krediler		-	-
5- Krediler Karşılığı		-	-
6- Riski Hayat Poliçesi Sahiplerine Ait Finansal Yatırımlar		-	-
7- Şirket Hissesi		-	-
8- Finansal Varlıklar Değer Düşüklüğü Karşılığı		-	-
C- Esas Faaliyetlerden Alacaklar		764.568.760	281.341.701
1- Sigortacılık Faaliyetlerinden Alacaklar	12	921.474.415	419.206.402
2- Sigortacılık Faaliyetlerinden Alacaklar Karşılığı	12	(156.905.655)	(137.864.701)
3- Reasürans Faaliyetlerinden Alacaklar		-	-
4- Reasürans Faaliyetlerinden Alacaklar Karşılığı		-	-
5- Sigorta ve Reasürans Şirketleri Nezdindeki Depolar		-	-
6- Sigortalılara Krediler (İkrazlar)		-	-
7- Sigortalılara Krediler (İkrazlar) Karşılığı		-	-
8- Emeklilik Faaliyetlerinden Alacaklar		-	-
9- Esas Faaliyetlerden Kaynaklanan Şüpheli Alacaklar	12	6.747.364	6.126.605
10- Esas Faaliyetlerden Kaynaklanan Şüpheli Alacaklar Karşılığı	12	(6.747.364)	(6.126.605)
D- İlişkili Taraplardan Alacaklar		1.647.797	1.767.125
1- Ortaklardan Alacaklar		-	-
2- İştiraklerden Alacaklar		-	-
3- Bağlı Ortaklıklardan Alacaklar		-	-
4- Müşterek Yönetime Tabi Teşebbüslerden Alacaklar		-	-
5- Personelden Alacaklar		-	-
6- Diğer İlişkili Taraplardan Alacaklar	45	1.647.797	1.767.125
7- İlişkili Taraplardan Alacaklar Reeskontu		-	-
8- İlişkili Taraplardan Şüpheli Alacaklar		-	-
9- İlişkili Taraplardan Şüpheli Alacaklar Karşılığı		-	-
E- Diğer Alacaklar		250.975.287	44.211.475
1- Finansal Kiralama Alacakları		-	-
2- Kazanılmamış Finansal Kiralama Faiz Gelirleri		-	-
3- Verilen Depozito ve Teminatlar		130.295.478	--
4- Diğer Çeşitli Alacaklar	47	120.679.809	44.211.475
5- Diğer Çeşitli Alacaklar Reeskontu		-	-
6- Şüpheli Diğer Alacaklar		-	-
7- Şüpheli Diğer Alacaklar Karşılığı		-	-
F- Gelecek Aylara Ait Giderler ve Gelir Tahakkukları		1.329.377.459	447.796.621
1- Ertelenmiş Üretim Giderleri	17	1.309.727.635	444.315.277
2- Tahakkuk Etmiş Faiz ve Kira Gelirleri		-	-
3- Gelir Tahakkukları		-	-
4- Gelecek Aylara Ait Diğer Giderler	47	19.649.824	3.481.344
G- Diğer Cari Varlıklar		74.245.891	6.844.174
1- Gelecek Aylar İhtiyacı Stoklar		-	-
2- Peşin Ödenen Vergiler ve Fonlar	19, 35	68.301.726	4.663.180
3- Ertelenmiş Vergi Varlıkları		-	-
4- İş Avansları	12	2.638.460	1.017.538
5- Personele Verilen Avanslar		1.198.875	369.000
6- Sayım ve Tesellüm Noksanları		-	-
7- Diğer Çeşitli Cari Varlıklar	47	2.106.830	794.456
8- Diğer Cari Varlıklar Karşılığı		-	-
I- Cari Varlıklar Toplamı		23.472.233.278	9.480.146.980

İlişikteki dipnotlar, bu finansal tabloların tamamlayıcı parçalarıdır.

Quick Sigorta Anonim Şirketi
31 Aralık 2023 Tarihi İtibarıyla Bilanço
(Para Birimi: Türk Lirası (TL) olarak ifade edilmiştir.)

VARLIKLAR			
	Dipnot	Bağımsız Denetimden Geçmiş Cari Dönem 31 Aralık 2023	Bağımsız Denetimden Geçmiş Önceki Dönem 31 Aralık 2022
II- Cari Olmayan Varlıklar			
A- Esas Faaliyetlerden Alacaklar		-	-
1- Sigortacılık Faaliyetlerinden Alacaklar		-	-
2- Sigortacılık Faaliyetlerinden Alacaklar Karşılığı		-	-
3- Reasürans Faaliyetlerinden Alacaklar		-	-
4- Reasürans Faaliyetlerinden Alacaklar Karşılığı		-	-
5- Sigorta ve Reasürans Şirketleri Nezdindeki Depolar		-	-
6- Sigortalılara Krediler (İkrazlar)		-	-
7- Sigortalılara Krediler (İkrazlar) Karşılığı		-	-
8- Emeklilik Faaliyetlerinden Alacaklar		-	-
9- Esas Faaliyetlerden Kaynaklanan Şüpheli Alacaklar		-	-
10- Esas Faaliyetlerden Kaynaklanan Şüpheli Alacaklar Karşılığı		-	-
B- İlişkili Taraplardan Alacaklar		-	-
1- Ortaklardan Alacaklar		-	-
2- İştiraklerden Alacaklar		-	-
3- Bağılı Ortaklıklardan Alacaklar		-	-
4- Müsterek Yönetime Tabi Tesebbüslerden Alacaklar		-	-
5- Personelden Alacaklar		-	-
6- Diğer İlişkili Taraplardan Alacaklar		-	-
7- İlişkili Taraplardan Alacaklar Reeskontu		-	-
8- İlişkili Taraplardan Şüpheli Alacaklar		-	-
9- İlişkili Taraplardan Şüpheli Alacaklar Karşılığı		-	-
C- Diğer Alacaklar		176.613	176.613
1- Finansal Kiralama Alacakları		-	-
2- Kazanılmamış Finansal Kiralama Faiz Gelirleri		-	-
3- Verilen Depozito ve Teminatlar	12	176.613	176.613
4- Diğer Çeşitli Alacaklar		-	-
5- Diğer Çeşitli Alacaklar Reeskontu		-	-
6- Şüpheli Diğer Alacaklar		-	-
7- Şüpheli Diğer Alacaklar Karşılığı		-	-
D- Finansal Varlıklar		4.249.337.894	2.167.539.369
1- Bağılı Menkul Kıymetler	9	5.016.240	4.444.620
2- İştirakler		-	-
3- İştirakler Sermaye Taahhütleri		-	-
4- Bağılı Ortaklıklar	9	4.375.571.654	2.163.094.749
5- Bağılı Ortaklıklar Sermaye Taahhütleri	9	(131.250.000)	-
6- Müsterek Yönetime Tabi Tesebbüsler		-	-
7- Müsterek Yönetime Tabi Tesebbüsler Sermaye Taahhütleri		-	-
8- Finansal Varlıklar ve Riski Sigortalılara Ait Finansal Yatırımlar		-	-
9- Diğer Finansal Varlıklar		-	-
10- Finansal Varlıklar Değer Düşüklüğü Karşılığı		-	-
E- Maddi Varlıklar		402.798.097	219.632.254
1- Yatırım Amaçlı Gavrimenkuller	7	306.120.001	152.593.602
2- Yatırım Amaçlı Gavrimenkuller Değer Düşüklüğü Karşılığı		-	-
3- Kullanım Amaçlı Gavrimenkuller		-	-
4- Makine ve Teçhizatlar	6	23.311.861	7.591.792
5- Demirbaş ve Tesisatlar	6	3.352.976	2.550.178
6- Motorlu Tasıtlar	6	69.604.505	32.545.810
7- Diğer Maddi Varlıklar (Özel Malivet Bedelleri Dahil)	6	21.477.139	20.314.091
8- Kiralama Yoluyla Edinilmiş Maddi Varlıklar	6	15.499.721	18.454.747
9- Birikmiş Amortismanlar	6	(36.568.106)	(14.417.966)
10- Maddi Varlıklara İlişkin Avanslar (Yapılmakta Olan Yatırımlar Dahil)		-	-
F- Maddi Olmayan Varlıklar		18.097.420	7.942.066
1- Haklar	8	32.062.110	16.018.633
2- Şerefive		-	-
3- Faaliyet Öncesi Döneme Ait Giderler		-	-
4- Araştırma ve Geliştirme Giderleri		-	-
5- Diğer Maddi Olmayan Varlıklar		-	-
6- Birikmiş İtfalar (Amortismanlar)	8	(13.964.690)	(8.076.567)
7- Maddi Olmayan Varlıklara İlişkin Avanslar		-	-
G-Gelecek Yıllara Ait Giderler ve Gelir Tahakkukları		-	-
1- Ertelenmiş Üretim Giderleri		-	-
2- Gelir Tahakkukları		-	-
3- Gelecek Aylara Ait Diğer Giderler		-	-
H- Diğer Cari Olmayan Varlıklar		199.376.954	233.333.431
1- Efkatif Yabancı Para Hesapları		-	-
2- Döviz Hesapları		-	-
3- Gelecek Yıllar İhtivacı Stoklar		-	-
4- Pesin Ödenen Vergiler ve Fonlar		-	-
5- Ertelenmiş Vergi Varlıkları	21	199.376.954	233.333.431
6- Diğer Çeşitli Cari Olmayan Varlıklar		-	-
7- Diğer Cari Olmayan Varlıklar Amortismanı		-	-
8- Diğer Cari Olmayan Varlıklar Karşılığı		-	-
II- Cari Olmayan Varlıklar Toplamı		4.869.786.978	2.628.623.733
Varlıklar Toplamı		28.342.020.256	12.108.770.713

İlişikteki dipnotlar, bu finansal tabloların tamamlayıcı parçalarıdır.

Quick Sigorta Anonim Şirketi
31 Aralık 2023 Tarihi İtibarıyla Bilanço
(Para Birimi: Türk Lirası (TL) olarak ifade edilmiştir.)

YÜKÜMLÜLÜKLER			
	Dipnot	Bağımsız Denetimden Geçmiş Cari Dönem 31 Aralık 2023	Bağımsız Denetimden Geçmiş Önceki Dönem 31 Aralık 2022
III- Kısa Vadeli Yükümlülükler			
A- Finansal Borçlar		3.761.621	3.454.877
1- Kredi Kuruluşlarına Borçlar		-	-
2- Finansal Kiralama İşlemlerinden Borçlar		-	-
3- Ertelenmiş Finansal Kiralama Borçları Maliyetleri		-	-
4- Uzun Vadeli Kredilerin Ana Para Taksitleri ve Faizleri		-	-
5- Çıkarılmış Tahviller (Bonolar) Anapara, Taksit ve Faizleri		-	-
6- Çıkarılmış Diğer Finansal Varlıklar		-	-
7- Çıkarılmış Diğer Finansal Varlıklar İhraç Farkı		-	-
8- Diğer Finansal Borçlar (Yükümlülükler)	20,34, 47	3.761.621	3.454.877
B- Esas Faaliyetlerden Borçlar		741.390.355	417.069.510
1- Sigortacılık Faaliyetlerinden Borçlar	19	731.868.426	412.409.230
2- Reasürans Faaliyetlerinden Borçlar		-	-
3- Sigorta ve Reasürans Şirketlerinden Alınan Depolar		-	-
4- Emeklilik Faaliyetlerinden Borçlar		-	-
5- Diğer Esas Faaliyetlerden Borçlar	19, 47	9.521.929	4.660.280
6- Diğer Esas Faaliyetlerden Borçlar Borç Senetleri Reeskontu		-	-
C- İlişkili Tarafalara Borçlar		265.805	102.040
1- Ortaklara Borçlar	45	240.884	90.198
2- İştiraklere Borçlar		-	-
3- Bağlı Ortaklıklara Borçlar		-	-
4- Müşterek Yönetime Tabi Teşebbüslere Borçlar		-	-
5- Personele Borçlar		24.921	11.842
6- Diğer İlişkili Tarafalara Borçlar		-	-
D- Diğer Borçlar		639.257.585	430.616.541
1- Alınan Depozito ve Teminatlar	19	102.983.542	56.306.521
2- Tedavi Gidelerine İlişkin SGK'ya Borçlar	19	514.660.665	362.521.196
3- Diğer Çeşitli Borçlar	19, 47	21.613.378	11.788.824
4- Diğer Çeşitli Borçlar Reeskontu		-	-
E- Sigortacılık Teknik Karşılıkları		18.727.056.369	7.645.518.541
1- Kazanılmamış Primler Karşılığı – Net	17	9.790.169.598	3.382.552.659
2- Devam Eden Riskler Karşılığı – Net	17	14.420.729	334.092.477
3- Matematik Karşılığı – Net		-	-
4- Muallak Tazminat Karşılığı – Net	17	8.922.466.042	3.928.873.405
5- İkramiye ve İndirimler Karşılığı – Net		-	-
6- Diğer Teknik Karşılıklar – Net		-	-
F- Ödenecek Vergi ve Benzeri Diğer Yükümlülükler İle Karşılıkları		447.100.352	222.229.659
1- Ödenecek Vergi ve Fonlar	19	444.724.047	220.319.346
2- Ödenecek Sosyal Güvenlik Kesintileri	19	2.376.305	1.910.313
3- Vadesi Geçmiş, Ertelenmiş veya Taksitlendirilmiş Vergi ve Diğer Yükümlülükler		-	-
4- Ödenecek Diğer Vergi ve Benzeri Yükümlülükler		-	-
5- Dönem Karı Vergi ve Diğer Yasal Yükümlülük Karşılıkları		-	-
6- Dönem Karının Peşin Ödenen Vergi ve Diğer Yükümlülükleri		-	-
7- Diğer Vergi ve Benzeri Yükümlülük Karşılıkları		-	-
G- Diğer Risklere İlişkin Karşılıklar		7.886.199	3.723.643
1- Kıdem Tazminatı Karşılığı		-	-
2- Sosyal Yardım Sandığı Varlık Açıkları Karşılığı		-	-
3- Maliyet Giderleri Karşılığı	23, 47	7.886.199	3.723.643
H- Gelecek Aylara Ait Gelirler ve Gider Tahakkukları		59.416.930	46.125.919
1- Ertelenmiş Komisyon Gelirleri	19	59.307.113	46.125.919
2- Gider Tahakkukları		109.817	-
3- Gelecek Aylara Ait Diğer Gelirler		-	-
I- Diğer Kısa Vadeli Yükümlülükler		1.104.734	5.203.348
1- Ertelenmiş Vergi Yükümlülüğü		-	-
2- Sayım ve Tesellüm Fazlalıkları		-	-
3- Diğer Çeşitli Kısa Vadeli Yükümlülükler	47	1.104.734	5.203.348
III - Kısa Vadeli Yükümlülükler Toplamı		20.627.239.950	8.774.044.078

İlişikteki dipnotlar, bu finansal tabloların tamamlayıcı parçalarıdır.

Quick Sigorta Anonim Şirketi
31 Aralık 2023 Tarihi İtibarıyla Bilanço
(Para Birimi: Türk Lirası (TL) olarak ifade edilmiştir.)

YÜKÜMLÜLÜKLER			
IV- Uzun Vadeli Yükümlülükler	Dipnot	Bağımsız Denetimden Geçmiş Cari Dönem 31 Aralık 2023	Bağımsız Denetimden Geçmiş Önceki Dönem 31 Aralık 2022
A- Finansal Borçlar		15.479.768	12.723.598
1- Kredi Kuruluşlarına Borçlar		-	-
2- Finansal Kiralama İşlemlerinden Borçlar		-	-
3- Ertelenmiş Finansal Kiralama Borçlanma Maliyetleri		-	-
4- Çıkarılmış Tahviller		-	-
5- Çıkarılmış Diğer Finansal Varlıklar		-	-
6- Çıkarılmış Diğer Finansal Varlıklar İhraç Farkı		-	-
7- Diğer Finansal Borçlar (Yükümlülükler)	20,34, 47	15.479.768	12.723.598
B- Esas Faaliyetlerden Borçlar		-	-
1- Sigortacılık Faaliyetlerinden Borçlar		-	-
2- Reasürans Faaliyetlerinden Borçlar		-	-
3- Sigorta ve Reasürans Şirketlerinden Alınan Depolar		-	-
4- Emeklilik Faaliyetlerinden Borçlar		-	-
5- Diğer Esas Faaliyetlerden Borçlar		-	-
6- Diğer Esas Faaliyetlerden Borçlar Borç Senetleri Reeskontu		-	-
C- İlişkili Taraflara Borçlar		-	-
1- Ortaklara Borçlar		-	-
2- İştiraklere Borçlar		-	-
3- Bağlı Ortaklıklara Borçlar		-	-
4- Müşterek Yönetime Tabi Teşebbüslere Borçlar		-	-
5- Personele Borçlar		-	-
6- Diğer İlişkili Taraflara Borçlar		-	-
D- Diğer Borçlar		-	-
1- Alınan Depozito ve Teminatlar		-	-
2- Tedavi Giderlerine İlişkin SGK'ya Borçlar		-	-
3- Diğer Çeşitli Borçlar		-	-
4- Diğer Çeşitli Borçlar Reeskontu (-)		-	-
E- Sigortacılık Teknik Karşılıkları		6.193.551	5.796.235
1- Kazanılmamış Primler Karşılığı – Net		-	-
2- Devam Eden Riskler Karşılığı – Net		-	-
3- Matematik Karşılığı – Net		-	-
4- Muallak Tazminat Karşılığı – Net		-	-
5- İkramiye ve İndirimler Karşılığı – Net		-	-
6- Diğer Teknik Karşılıklar – Net	17, 47	6.193.551	5.796.235
F- Diğer Yükümlülükler ve Karşılıkları		-	-
1- Ödenecek Diğer Yükümlülükler		-	-
2- Vadesi Geçmiş, Ertelenmiş veya Taksitlendirilmiş Vergi ve Diğer Yükümlülükler		-	-
3- Diğer Borç ve Gider Karşılıkları		-	-
G- Diğer Risklere İlişkin Karşılıkları		2.821.100	2.372.276
1- Kıdem Tazminatı Karşılığı	23	2.821.100	2.372.276
2- Sosyal Yardım Sandığı Varlık Açıkları Karşılığı		-	-
H-Gelecek Yıllara Ait Gelirler ve Gider Tahakkukları		-	-
1- Ertelenmiş Komisyon Gelirleri		-	-
2- Gider Tahakkukları		-	-
3- Gelecek Aylara Ait Diğer Gelirler		-	-
I- Diğer Uzun Vadeli Yükümlülükler		-	-
1- Ertelenmiş Vergi Yükümlülüğü		-	-
2- Diğer Çeşitli Uzun Vadeli Yükümlülükler		-	-
IV- Uzun Vadeli Yükümlülükler Toplamı		24.494.419	20.892.109

İlişikteki dipnotlar, bu finansal tabloların tamamlayıcı parçalarıdır.

Quick Sigorta Anonim Şirketi
31 Aralık 2023 Tarihi İtibarıyla Bilanço
(Para Birimi: Türk Lirası (TL) olarak ifade edilmiştir.)

ÖZSERMAYE			
V- Özsermaye	Dipnot	Bağımsız Denetimden Geçmiş Cari Dönem 31 Aralık 2023	Bağımsız Denetimden Geçmiş Önceki Dönem 31 Aralık 2022
A- Ödenmiş Sermaye		433.300.000	433.300.000
1- (Nominal) Sermaye	15	433.300.000	433.300.000
2- Ödenmemiş Sermaye		-	-
3- Sermaye Düzeltmesi Olumlu Farkları		-	-
4- Sermaye Düzeltmesi Olumsuz Farkları		-	-
5- Tescilli Beklenen Sermaye		-	-
B- Sermaye Yedekleri		-	-
1- Hisse Senedi İhraç Primleri		-	-
2- Hisse Senedi İptal Karları		-	-
3- Sermayeye Eklenecek Satış Karları		-	-
4- Yabancı Para Çevirim Farkları		-	-
5- Diğer Sermaye Yedekleri		-	-
C- Kar Yedekleri		3.727.080.910	1.421.861.583
1- Yasal Yedekler	15	86.660.000	16.423.524
2- Statü Yedekleri		-	-
3- Olağanüstü Yedekler	15	1.533.934.174	145.497.707
4- Özel Fonlar (Yedekler)		-	-
5- Finansal Varlıkların Değerlemesi	15	2.106.486.736	1.259.940.352
6- Diğer Kar Yedekleri		-	-
D- Geçmiş Yıllar Karları		-	-
1- Geçmiş Yıllar Karları		-	-
E-Geçmiş Yıllar Zararları		-	-
1- Geçmiş Yıllar Zararları		-	-
F-Dönem Net Karı		3.529.904.977	1.458.672.943
1- Dönem Net Karı		3.529.904.977	1.458.672.943
2- Dönem Net Zararı		-	-
3- Dağıtıma Konu Olmayan Dönem Karı		-	-
Özsermaye Toplamı		7.690.285.887	3.313.834.526
Yükümlülükler Toplamı		28.342.020.256	12.108.770.713

İlişikteki dipnotlar, bu finansal tabloların tamamlayıcı parçalarıdır.

Quick Sigorta Anonim Şirketi
1 Ocak – 31 Aralık 2023 Hesap Dönemine Ait Gelir Tablosu
(Para Birimi: Türk Lirası (TL) olarak ifade edilmiştir.)

	Dipnot	Bağımsız Denetimden Geçmiş Cari Dönem 1 Ocak – 31 Aralık 2023	Bağımsız Denetimden Geçmiş Önceki Dönem 1 Ocak – 31 Aralık 2022
I-TEKNİK BÖLÜM			
A- Hayat Dışı Teknik Gelir		15.229.882.086	5.489.353.749
1- Kazanılmış Primler (Reasürör Payı Düşülmüş Olarak)		9.829.590.671	2.035.346.994
1.1- Yazılan Primler (Reasürör Payı Düşülmüş Olarak)	24	15.917.535.862	5.196.138.879
1.1.1- Brüt Yazılan Primler	24	20.298.954.634	6.791.216.220
1.1.2- Reasüröre Devredilen Primler	10, 24	(2.727.151.565)	(1.037.112.850)
1.1.3- SGK'ya Aktarılan Primler	10, 24	(1.654.267.207)	(557.964.491)
1.2- Kazanılmamış Primler Karşılığında Değişim (Reasürör Payı ve Devreden Kısım Düşülmüş Olarak)	17, 29	(6.407.616.939)	(2.902.468.273)
1.2.1- Kazanılmamış Primler Karşılığı	17	(7.849.927.169)	(3.715.253.070)
1.2.2- Kazanılmamış Primler Karşılığında Reasürör Payı	10, 17	800.815.339	483.080.241
1.2.3- Kazanılmış Primler Karşılığında SGK Payı	10, 17	641.494.891	329.704.556
1.3- Devam Eden Riskler Karşılığında Değişim (Reasürör Payı ve Devreden Kısım Düşülmüş Olarak)	17, 29	319.671.748	(258.323.612)
1.3.1- Devam Eden Riskler Karşılığı	17	479.943.358	(464.017.328)
1.3.2- Devam Eden Riskler Karşılığında Reasürör Payı	10, 17	(160.271.610)	205.693.716
2- Teknik Olmayan Bölümden Aktarılan Yatırım Gelirleri		5.178.534.984	3.458.233.695
3- Diğer Teknik Gelirler (Reasürör Payı Düşülmüş Olarak)		4.479.165	-
3.1- Brüt Diğer Teknik Gelirler		4.479.165	-
3.2- Brüt Diğer Teknik Gelirlerde Reasürör Payı		-	-
4- Tahakkuk Eden Rücu ve Sovtaj Gelirleri	17	217.277.266	(4.226.940)
B- Hayat Dışı Teknik Gider		(11.403.211.045)	(4.350.639.015)
1- Gerçekleşen Tazminatlar (Reasürör Payı Düşülmüş Olarak)	17	(9.487.456.602)	(3.820.918.025)
1.1- Ödenen Tazminatlar (Reasürör Payı Düşülmüş Olarak)	17, 29	(4.493.863.964)	(1.564.017.797)
1.1.1- Brüt Ödenen Tazminatlar	17	(5.858.026.155)	(1.996.060.056)
1.1.2- Ödenen Tazminatlarda Reasürör Payı	10, 17	1.364.162.191	432.042.259
1.2- Muallak Tazminatlar Karşılığında Değişim (Reasürör Payı ve Devreden Kısım Düşülmüş Olarak)	17, 29	(4.993.592.638)	(2.256.900.228)
1.2.1- Muallak Tazminatlar Karşılığı	17	(7.319.640.793)	(2.964.662.849)
1.2.2- Muallak Tazminatlar Karşılığında Reasürör Payı	10, 17	2.326.048.155	707.762.621
2- İkramiye ve İndirimler Karşılığında Değişim (Reasürör Payı ve Devreden Kısım Düşülmüş Olarak)		-	-
2.1- İkramiye ve İndirimler Karşılığı		-	-
2.2- İkramiye ve İndirimler Karşılığında Reasürör Payı		-	-
3- Diğer Teknik Karşılıklarda Değişim (Reasürör Payı ve Devreden Kısım Düşülmüş Olarak)	17	(4.876.480)	(2.392.483)
4- Faaliyet Giderleri	32	(1.737.118.732)	(460.002.128)
5- Matematik Karşılıklarda Değişim (Reasürör Payı ve Devreden Kısım Düşülmüş Olarak)		-	-
5.1- Matematik Karşılıkları		-	-
5.2- Matematik Karşılıklarda Reasürör Payı		-	-
6- Diğer Teknik Giderler	47	(173.759.231)	(67.326.379)
6.1- Brüt Diğer Teknik Giderler	47	(173.759.231)	(67.326.379)
6.2- Diğer Teknik Giderlerde Reasürör Payı		-	-
C- Teknik Bölüm Dengesi- Hayat Dışı (A – B)		3.826.671.041	1.138.714.734
D- Hayat Teknik Gelir		-	-
1- Kazanılmış Primler (Reasürör Payı Düşülmüş Olarak)		-	-
1.1- Yazılan Primler (Reasürör Payı Düşülmüş Olarak)		-	-
1.1.1- Brüt Yazılan Primler		-	-
1.1.2- Reasüröre Devredilen Primler		-	-
1.2- Kazanılmamış Primler Karşılığında Değişim (Reasürör Payı ve Devreden Kısım Düşülmüş Olarak)		-	-
1.2.1- Kazanılmamış Primler Karşılığı		-	-
1.2.2- Kazanılmamış Primler Karşılığında Reasürör Payı		-	-
1.3- Devam Eden Riskler Karşılığında Değişim (Reasürör Payı ve Devreden Kısım Düşülmüş Olarak)		-	-
1.3.1- Devam Eden Riskler Karşılığı		-	-
1.3.2- Devam Eden Riskler Karşılığında Reasürör Payı		-	-
2- Hayat Branşı Yatırım Geliri		-	-
3- Yatırımlardaki Gerçekleşmemiş Karlar		-	-
4- Diğer Teknik Gelirler (Reasürör Payı Düşülmüş Olarak)		-	-
4.1- Brüt Diğer Teknik Gelirler		-	-
4.2- Brüt Diğer Teknik Gelirlerde Reasürör Payı		-	-
5- Tahakkuk Eden Rücu Gelirleri		-	-

İlişikteki dipnotlar, bu finansal tabloların tamamlayıcı parçalarıdır.

Quick Sigorta Anonim Şirketi
1 Ocak –31 Aralık 2023 Hesap Dönemine Ait Gelir Tablosu

(Para Birimi: Türk Lirası (TL) olarak ifade edilmiştir.)

	Dipnot	Bağımsız Denetimden Geçmiş Cari Dönem 1 Ocak – 31 Aralık 2023	Bağımsız Denetimden Geçmiş Önceki Dönem 1 Ocak – 31 Aralık 2022
I-TEKNİK BÖLÜM			
E- Hayat Teknik Gider		-	-
1- Gerçekleşen Tazminatlar (Reasürör Payı Düşülmüş Olarak)		-	-
1.1- Ödenen Tazminatlar (Reasürör Payı Düşülmüş Olarak)		-	-
1.1.1- Brüt Ödenen Tazminatlar		-	-
1.1.2- Ödenen Tazminatlarda Reasürör Payı		-	-
1.2- Muallak Tazminatlar Karşılığında Değişim (Reasürör Payı ve Devreden Kısım Düşülmüş Olarak)		-	-
1.2.1- Muallak Tazminatlar Karşılığı		-	-
1.2.2- Muallak Hasarlar Karşılığında Reasürör Payı		-	-
2- İkramiye ve İndirimler Karşılığında Değişim (Reasürör Payı ve Devreden Kısım Düşülmüş Olarak)		-	-
2.1- İkramiye ve İndirimler Karşılığı		-	-
2.2- İkramiye ve İndirimler Karşılığında Reasürör Payı		-	-
3- Matematik Karşılığında Değişim (Yatırım Riski Poliçe Sahiplerine Ait Poliçeler için Ayrılan Karşılıklar)		-	-
3.1- Matematik Karşılığı		-	-
3.1.1- Aktüeryal Matematik Karşılık		-	-
3.1.2- Kar Payı Karşılığı (Reasürör Payı ve Devreden Kısım Düşülmüş Olarak)		-	-
3.2- Matematik Karşılığında Reasürör Payı		-	-
3.2.1- Aktüeryal Matematik Karşılıklar Reasürör Payı		-	-
3.2.2- Kar Payı Karşılığı Reasürör Payı (Yatırım Riski Poliçe Sahiplerine Ait Poliçeler için Ayrılan Karşılıklar)		-	-
4- Diğer Teknik Karşılıklarda Değişim (Reasürör Payı ve Devreden Kısım Düşülmüş Olarak)		-	-
5- Faaliyet Giderleri		-	-
6- Yatırım Giderler		-	-
7- Yatırımlardaki Gerçekleşmemiş Zararlar		-	-
8- Teknik Olmayan Bölüme Aktarılan Yatırım Gelirleri		-	-
F- Teknik Bölüm Dengesi- Hayat (D – E)		-	-
G- Emeklilik Teknik Gelir		-	-
1- Fon İşletim Gelirleri		-	-
2- Yönetim Gideri Kesintisi		-	-
3- Giriş Aidatı Gelirleri		-	-
4- Ara Verme Halinde Yönetim Gideri Kesintisi		-	-
5- Özel Hizmet Gideri Kesintisi		-	-
6- Sermaye Tahsis Avansı Değer Artış Gelirleri		-	-
7- Diğer Teknik Gelirler		-	-
H- Emeklilik Teknik Gideri		-	-
1- Fon İşletim Giderleri		-	-
2- Sermaye Tahsis Avansları Değer Azalış Giderleri		-	-
3- Faaliyet Giderleri		-	-
4- Diğer Teknik Giderler		-	-
I- Teknik Bölüm Dengesi- Emeklilik (G – H)		-	-

İlişikteki dipnotlar, bu finansal tabloların tamamlayıcı parçalarıdır.

Quick Sigorta Anonim Şirketi
1 Ocak –31 Aralık 2023 Hesap Dönemine Ait Gelir Tablosu

(Para Birimi: Türk Lirası (TL) olarak ifade edilmiştir.)

	Dipnot	Bağımsız Denetimden Geçmiş Cari Dönem 1 Ocak – 31 Aralık 2023	Bağımsız Denetimden Geçmiş Önceki Dönem 1 Ocak– 31 Aralık 2022
II-TEKNİK OLMAYAN BÖLÜM I			
C- Teknik Bölüm Dengesi- Hayat Dışı (A-B)		3.826.671.041	1.138.714.734
F- Teknik Bölüm Dengesi- Hayat (D-E)		-	-
I - Teknik Bölüm Dengesi- Emeklilik (G-H)		-	-
J- Genel Teknik Bölüm Dengesi (C+F+I)		3.826.671.041	1.138.714.734
K- Yatırım Gelirleri		5.178.540.404	3.701.805.411
1- Finansal Yatırımlardan Elde Edilen Gelirler	26	2.670.266.893	194.046.763
2- Finansal Yatırımların Nakde Çevrilmesinden Elde Edilen Karlar	26	(7.115.447)	3.489.425
3- Finansal Yatırımların Değerlemesi	26	2.102.041.031	3.136.282.518
4- Kambiyo Karları	36	259.810.519	302.604.157
5- İştiraklerden Gelirler		-	-
6- Bağılı Ortaklıklar ve Müşterek Yönetime Tabi Teşebbüslerden Gelirler	26	805.426	-
7- Arazi, Arsa ile Binalardan Elde Edilen Gelirler	6	152.726.562	64.983.807
8- Türev Ürünlerden Elde Edilen Gelirler		-	-
9- Diğer Yatırımlar	26	5.420	398.741
10- Hayat Teknik Bölümünden Aktarılan Yatırım Gelirleri		-	-
L- Yatırım Giderleri		(5.382.014.306)	(3.716.628.693)
1- Yatırım Yönetim Giderleri – Faiz Dâhil	34	(17.002.202)	(1.379.733)
2- Yatırımlar Değer Azalışları	26	-	(178.764.464)
3- Yatırımların Nakde Çevrilmesi Sonucunda Oluşan Zararlar	26	(26.512.825)	(25.455.080)
4- Hayat Dışı Teknik Bölümüne Aktarılan Yatırım Gelirleri		(5.178.534.984)	(3.458.233.695)
5- Türev Ürünler Sonucunda Oluşan Zararlar		-	-
6- Kambiyo Zararları	36	(127.961.694)	(39.352.173)
7- Amortisman Giderleri	6, 8	(32.002.601)	(13.443.548)
8- Diğer Yatırım Giderleri		-	-
M- Diğer Faaliyetlerden ve Olağandışı Faaliyetlerden Gelir ve Karlar ile Gider ve Zararlar		(93.292.162)	334.781.491
1- Karşılıklar Hesabı	47	(5.232.140)	(3.753.519)
2- Reeskont Hesabı		-	-
3- Özellikli Sigortalar Hesabı		-	-
4- Enflasyon Düzeltmesi Hesabı		-	-
5- Ertelenmiş Vergi Varlığı Hesabı	35	-	337.115.511
6- Ertelenmiş Vergi Yükümlülüğü Gideri	35	(91.169.957)	-
7- Diğer Gelir ve Karlar	47	21.023.115	4.959.175
8- Diğer Gider ve Zararlar	47	(17.913.180)	(3.539.676)
9- Önceki Yıl Gelir ve Karları		-	-
10- Önceki Yıl Gider ve Zararları		-	-
N- Dönem Net Karı veya Zararı		3.529.904.977	1.458.672.943
1- Dönem Karı ve Zararı		3.529.904.977	1.458.672.943
2- Dönem Karı Vergi ve Diğer Yasal Yükümlülük Karşılıkları		-	-
3- Dönem Net Kar veya Zararı		3.529.904.977	1.458.672.943
4- Enflasyon Düzeltme Hesabı		-	-

İlişikteki dipnotlar, bu finansal tabloların tamamlayıcı parçalarıdır.

Quick Sigorta Anonim Şirketi**1 Ocak – 31 Aralık 2023 Hesap Dönemine Ait Nakit Akış Tablosu***(Para Birimi: Türk Lirası (TL) olarak ifade edilmiştir.)*

	Dipnot	Bağımsız Denetimden Geçmiş Cari Dönem 1 Ocak – 31 Aralık 2023	Bağımsız Denetimden Geçmiş Önceki Dönem 1 Ocak – 31 Aralık 2022
A. ESAS FAALİYETLERDEN KAYNAKLANAN NAKİT AKIMLARI			
1. Sigortacılık faaliyetlerinden elde edilen nakit girişleri		26.105.382.568	9.279.051.080
2. Reasürans faaliyetlerinden elde edilen nakit girişleri		-	-
3. Emeklilik faaliyetlerinden elde edilen nakit girişleri		-	-
4. Sigortacılık faaliyetleri nedeniyle yapılan nakit çıkışı		(17.319.994.012)	(5.963.182.492)
5. Reasürans faaliyetleri nedeniyle nakit çıkışı		-	-
6. Emeklilik faaliyetleri nedeniyle nakit çıkışı		-	-
7. Esas faaliyetler sonucu oluşan nakit		8.785.388.556	3.315.868.588
8. Faiz ödemeleri		-	-
9. Gelir vergisi ödemeleri		(63.638.546)	(4.663.180)
10. Diğer nakit girişleri		608.122.969	382.961.357
11. Diğer nakit çıkışları		(211.032.208)	(160.978.828)
12. Esas faaliyetlerden kaynaklanan net nakit		9.118.840.771	3.533.187.937
B. YATIRIM FAALİYETLERİNDEN KAYNAKLANAN NAKİT AKIMLARI			
1. Maddi varlıkların satışı		42.675.610	6.986.435
2. Maddi varlıkların iktisabı	6	(78.322.215)	(92.803.593)
3. Mali varlık iktisabı		(4.191.216.966)	(4.187.100.040)
4. Mali varlıkların satışı		-	3.079.013.230
5. Alınan faizler		2.500.664.634	105.866.889
6. Alınan temettüleri	26	805.426	23.883.883
7. Diğer nakit girişleri		-	-
8. Diğer nakit çıkışları		(16.615.347)	(5.505.204)
9. Yatırım faaliyetlerinde kullanılan net nakit		(1.742.008.858)	(1.069.658.400)
C. FİNANSMAN FAALİYETLERİNDEN KAYNAKLANAN NAKİT AKIMLARI			
1. Hisse senedi ihracı		-	-
2. Kredilerle ilgili nakit girişleri		-	-
3. Finansal kiralama borçları ödemeleri		-	-
4. Ödenen temettüleri		-	-
5. Diğer nakit girişleri		-	-
6. Diğer nakit çıkışları		-	-
7. Finansman faaliyetlerinden kaynaklanan net nakit		-	-
D. KUR FARKLARININ NAKİT VE NAKİT BENZERLERİNE OLAN ETKİSİ		131.848.824	69.984.713
E. Nakit ve nakit benzerlerinde meydana gelen net artış		7.508.680.737	2.533.514.250
F. Dönem başındaki nakit ve nakit benzerleri mevcudu	14	3.280.948.792	747.434.542
G. Dönem sonundaki nakit ve nakit benzerleri mevcudu	14	10.789.629.529	3.280.948.792

İlişikteki dipnotlar, bu finansal tabloların tamamlayıcı parçalarıdır.

Quick Sigorta Anonim Şirketi
1 Ocak – 31 Aralık 2023 Hesap Dönemine Ait Özsermaye Değişim Tablosu

(Para Birimi: Türk Lirası (TL) olarak ifade edilmiştir.)

Bağımsız Denetimden Geçmiş Özsermaye Değişim Tablosu – 1 Ocak – 31 Aralık 2022													
	Dipnot	Sermaye	Ödenmemiş Sermaye (-)	İşletmenin Kendi Hisse Senetleri	Varlıklarda Değer Artışı	Özsermaye Enflasyon Düzeltmesi Farkları	Yabancı Para Çevrim Farkları	Yasal Yedekler	Olağanüstü Yedekleri	Diğer Yedekler ve Dağıtılmış Karlar	Net Dönem Karı / (Zararı)	Geçmiş Yıllar Karları / (Zararları)	Toplam
ÖNCEKİ DÖNEM													
I - Önceki Dönem Sonu Bakiyesi (31 Aralık 2021)	15	61.900.000	-	-	(6.964.582)	-	-	12.380.000	440.070.747	-	80.870.484	-	588.256.649
II - Yeniden Düzenleme Etkisi		-	-	-	-	-	-	-	-	-	-	-	-
III - Yeni Bakiye (I + II) (1 Ocak 2022)	15	61.900.000	-	-	(6.964.582)	-	-	12.380.000	440.070.747	-	80.870.484	-	588.256.649
A - Sermaye Artırımı		371.400.000	-	-	-	-	-	-	(371.400.000)	-	-	-	-
1 - Nakit		-	-	-	-	-	-	-	-	-	-	-	-
2 - İç Kaynaklardan		371.400.000	-	-	-	-	-	-	(371.400.000)	-	-	-	-
B - İşletmenin Aldığı Kendi Hisse Senetleri		-	-	-	-	-	-	-	-	-	-	-	-
C - Gelir Tablosunda Yer Almayan Kazanç ve Kayıplar		-	-	-	1.266.904.934	-	-	-	-	-	-	-	1.266.904.934
D - Varlıklarda Değer Artışı		-	-	-	-	-	-	-	-	-	-	-	-
E - Yabancı Para Çevrim Farkları		-	-	-	-	-	-	-	-	-	-	-	-
F - Diğer Kazanç ve Kayıplar		-	-	-	-	-	-	-	-	-	-	-	-
G - Enflasyon Düzeltme Farkları		-	-	-	-	-	-	-	-	-	-	-	-
H - Net Dönem Karı		-	-	-	-	-	-	-	-	-	1.458.672.943	-	1.458.672.943
I - Yedeklere ve Geçmiş Yıllar Karlarına / (Zararlarına) Transferler		-	-	-	-	-	-	4.043.524	76.826.960	-	(80.870.484)	-	-
J - Dağıtılan Temettü		-	-	-	-	-	-	-	-	-	-	-	-
II - Dönem Sonu Bakiyesi - 31 Aralık 2022		433.300.000	-	-	1.259.940.352	-	-	16.423.524	145.497.707	-	1.458.672.943	-	3.313.834.526
Bağımsız Denetimden Geçmiş Özsermaye Değişim Tablosu – 1 Ocak – 31 Aralık 2023													
	Dipnot	Sermaye	Ödenmemiş Sermaye (-)	İşletmenin Kendi Hisse Senetleri	Varlıklarda Değer Artışı	Özsermaye Enflasyon Düzeltmesi Farkları	Yabancı Para Çevrim Farkları	Yasal Yedekler	Olağanüstü Yedekleri	Diğer Yedekler ve Dağıtılmış Karlar	Net Dönem Karı / (Zararı)	Geçmiş Yıllar Karları / (Zararları)	Toplam
CARİ DÖNEM													
I - Önceki Dönem Sonu Bakiyesi (31 Aralık 2022)	15	433.300.000	-	-	1.259.940.352	-	-	16.423.524	145.497.707	-	1.458.672.943	-	3.313.834.526
II - Yeniden Düzenleme Etkisi		-	-	-	-	-	-	-	-	-	-	-	-
III - Yeni Bakiye (I + II) (1 Ocak 2023)	15	433.300.000	-	-	1.259.940.352	-	-	16.423.524	145.497.707	-	1.458.672.943	-	3.313.834.526
A - Sermaye Artırımı		-	-	-	-	-	-	-	-	-	-	-	-
1 - Nakit		-	-	-	-	-	-	-	-	-	-	-	-
2 - İç Kaynaklardan		-	-	-	-	-	-	-	-	-	-	-	-
B - İşletmenin Aldığı Kendi Hisse Senetleri		-	-	-	-	-	-	-	-	-	-	-	-
C - Gelir Tablosunda Yer Almayan Kazanç ve Kayıplar		-	-	-	-	-	-	-	-	-	-	-	-
D - Varlıklarda Değer Artışı		-	-	-	846.546.384	-	-	-	-	-	-	-	846.546.384
E - Yabancı Para Çevrim Farkları		-	-	-	-	-	-	-	-	-	-	-	-
F - Diğer Kazanç ve Kayıplar		-	-	-	-	-	-	-	-	-	-	-	-
G - Enflasyon Düzeltme Farkları		-	-	-	-	-	-	-	-	-	-	-	-
H - Net Dönem Karı		-	-	-	-	-	-	-	-	-	3.529.904.977	-	3.529.904.977
I - Yedeklere ve Geçmiş Yıllar Karlarına / (Zararlarına) Transferler		-	-	-	-	-	-	70.236.476	1.388.436.467	-	(1.458.672.943)	-	-
J - Dağıtılan Temettü		-	-	-	-	-	-	-	-	-	-	-	-
II - Dönem Sonu Bakiyesi - 31 Aralık 2023		433.300.000	-	-	2.106.486.736	-	-	86.660.000	1.533.934.174	-	3.529.904.977	-	7.690.285.887

İlişikteki dipnotlar, bu finansal tabloların tamamlayıcı parçalarıdır.

Quick Sigorta Anonim Şirketi
31 Aralık 2023 Tarihi İtibarıyla Hazırlanan
Kar Dağıtım Tablosu
(Para Birimi: Türk Lirası (TL) olarak ifade edilmiştir.)

	Dipnot	Bağımsız Denetimden Geçmiş Cari Dönem 1 Ocak – 31 Aralık 2023 (*)	Bağımsız Denetimden Geçmiş Önceki Dönem 1 Ocak – 31 Aralık 2022
I. DÖNEM KARININ DAĞITIMI			
1.1. DÖNEM KARI / (ZARARI)		3.529.904.977	1.458.672.943
1.2. ÖDENECEK VERGİ VE YASAL YÜKÜMLÜLÜKLER		-	-
1.2.1. Kurumlar Vergisi (Gelir Vergisi)		-	-
1.2.2. Gelir Vergisi Kesintisi		-	-
1.2.3. Diğer Vergi ve Yasal Yükümlülükler		-	-
A. NET DÖNEM KARI / (ZARARI) (1.1 – 1.2)		3.529.904.977	1.458.672.943
1.3. GEÇMİŞ DÖNEMLER ZARARI (-)		-	-
1.4. BİRİNCİ TERTİP YASAL AKÇE		-	-
1.5. ŞİRKETTE BIRAKILMASI VE TASARRUFU ZORUNLU YASAL FONLAR (-)		-	-
B. DAĞITILABİLİR NET DÖNEM KARI [(A - (1.3 + 1.4 + 1.5)]		3.529.904.977	1.458.672.943
1.6. ORTAKLARA BİRİNCİ TEMETTÜ (-)		-	-
1.6.1. Hisse Senedi Sahiplerine		-	-
1.6.2. İmtiyazlı Hisse Senedi Sahiplerine		-	-
1.6.3. Katılma İntifa Senedi Sahiplerine		-	-
1.6.4. Kara İştirakli Tahvil Sahiplerine		-	-
1.6.5. Kar ve Zarar Ortaklığı Belgesi Sahiplerine		-	-
1.7. PERSONELE TEMETTÜ (-)		-	-
1.8. KURUCULARA TEMETTÜLER (-)		-	-
1.8. YÖNETİM KURULUNA TEMETTÜ (-)		-	-
1.9. ORTAKLARA İKİNCİ TEMETTÜ (-)		-	-
1.9.1. Hisse Senedi Sahiplerine		-	-
1.9.2. İmtiyazlı Hisse Senedi Sahiplerine		-	-
1.9.3. Katılma İntifa Senedi Sahiplerine		-	-
1.9.4. Kara İştirakli Tahvil Sahiplerine		-	-
1.9.5. Kar ve Zarar Ortaklığı Belgesi Sahiplerine		-	-
1.10. İKİNCİ TERTİP YASAL YEDEK AKÇE (-)		-	-
1.11. STATÜ YEDEKLERİ (-)		-	-
1.12. OLAĞANÜSTÜ YEDEKLER		-	-
1.13. DİĞER YEDEKLER		-	-
1.14. ÖZEL FONLAR		-	-
II. YEDEKLERDEN DAĞITIM			
2.1. DAĞITILAN YEDEKLER		-	-
2.2. İKİNCİ TERTİP YASAL YEDEKLER (-)		-	-
2.3. ORTAKLARA PAY (-)		-	-
2.3.1. Hisse Senedi Sahiplerine		-	-
2.3.2. İmtiyazlı Hisse Senedi Sahiplerine		-	-
2.3.3. Katılma İntifa Senedi Sahiplerine		-	-
2.3.4. Kara İştirakli Tahvil Sahiplerine		-	-
2.3.5. Kâr ve Zarar Ortaklığı Belgesi Sahiplerine		-	-
2.4. PERSONELE PAY (-)		-	-
2.5. YÖNETİM KURULUNA PAY (-)		-	-
III. HİSSE BAŞINA KAR			
3.1. HİSSE SENEDİ SAHİPLERİNE		-	-
3.2. HİSSE SENEDİ SAHİPLERİNE (%)		-	-
3.3. İMTİYAZLI HİSSE SENEDİ SAHİPLERİNE		-	-
3.4. İMTİYAZLI HİSSE SENEDİ SAHİPLERİNE (%)		-	-
IV. HİSSE BAŞINA TEMETTÜ			
4.1. HİSSE SENEDİ SAHİPLERİNE		-	-
4.2. HİSSE SENEDİ SAHİPLERİNE (%)		-	-
4.3. İMTİYAZLI HİSSE SENEDİ SAHİPLERİNE		-	-
4.4. İMTİYAZLI HİSSE SENEDİ SAHİPLERİNE (%)		-	-

(*) Cari döneme ait karın dağıtım hakkında Şirket'in yetkili organı Genel Kurul'dur. Finansal tabloların düzenlendiği tarih itibarıyla Şirket'in yıllık olağan Genel Kurul toplantısı yapılmamıştır.

İlişikteki dipnotlar, bu finansal tabloların tamamlayıcı parçalarıdır.

Quick Sigorta Anonim Şirketi

31 Aralık 2023 Tarihi İtibarıyla Hazırlanan
Finansal Tablolara İlişkin Dipnotlar

(Para Birimi: Türk Lirası (TL) olarak ifade edilmiştir.)

1 Genel bilgiler

1.1 Ana şirketin adı ve grubun son sahibi

Quick Sigorta Anonim Şirketi ("Şirket") 15 Aralık 2015 tarihinde Erdemoğlu Sigorta Anonim Şirketi ünvanı ile kurulmuştur. Şirket'in ünvanı 2016 yılında Quick Sigorta Anonim Şirketi olarak değiştirilmiş, söz konusu değişiklik 25 Mayıs 2016 tarih ve 9082 sayılı Türkiye Ticaret Sicil Gazetesi'nde yayımlanarak onaylanmıştır.

1.2 Kuruluşun ikametgahı ve yasal yapısı, şirket olarak olduğu ülke ve kayıtlı büronun adresi (veya eğer kayıtlı büronun olduğu yerden farklıysa, faaliyetin sürdürüldüğü esas yer)

Şirket, 2015 yılında kurulmuş olup, Türk Ticaret Kanunu ("TTK") hükümlerine göre kurulmuş Anonim Şirket statüsündedir.

Şirket'in merkezi ve Genel Müdürlüğü İstanbul'da olup Umut Sokak Quick Tower No:10-12 Kat:7 Ataşehir/İstanbul adresinde faaliyet göstermektedir.

31 Aralık 2023 tarihi itibarıyla Şirket'in nominal sermayesi 433.300.000 TL (31 Aralık 2022: 433.300.000 TL) olup tamamı ödenmiştir.

1.3 İşletmenin fiili faaliyet konusu

Şirket kara araçları sorumluluk, kara araçları, kaza, hastalık/sağlık, nakliyat, yangın ve doğal afetler, genel zararlar, genel sorumluluk, kefalet ve destek branşlarında faaliyet göstermektedir. Şirket faaliyetlerini, 5684 Sayılı Sigortacılık Kanunu ile belirlenen esaslara göre yürütmektedir. Şirket, 6 Nisan 2017 tarihinde faaliyet izinlerini T.C. Hazine ve Maliye Bakanlığı Sigortacılık Genel Müdürlüğü'nden almış ve 12 Mayıs 2017 tarihi itibarıyla sigortacılık faaliyetlerine başlamıştır.

1.4 Kuruluşun faaliyetlerinin ve esas çalışma alanlarının niteliklerinin açıklanması

Şirket faaliyetlerini, 14 Haziran 2007 tarih ve 26552 sayılı Resmi Gazete'de yayımlanan 5684 sayılı Sigortacılık Kanunu ("Sigortacılık Kanunu") ve bu kanuna dayanılarak T.C. Hazine ve Maliye Bakanlığı tarafından yayımlanan diğer yönetmelik ve düzenlemeler çerçevesinde yürütmekte olup; yukarıda 1.3 - İşletmenin fiili faaliyet konusu notunda belirtilen sigortacılık branşlarında faaliyetlerini sürdürmektedir.

1.5 Kategorileri itibarıyla dönem içinde çalışan personelin ortalama sayısı

Kategorileri itibarıyla dönem içinde çalışan personelin ortalama sayısı aşağıdaki gibidir:

	1 Ocak – 31 Aralık 2023	1 Ocak – 31 Aralık 2022
Üst ve orta düzey yöneticiler	48	37
Diğer	69	58
Toplam	117	95

1.6 Üst yönetime sağlanan ücret ve benzeri menfaatler

31 Aralık 2023 tarihinde sona eren hesap döneminde yönetim kurulu başkan ve üyeleriyle genel müdür, genel koordinatör, genel müdür yardımcıları gibi üst düzey yöneticilere sağlanan ücret ve benzeri menfaatlerin toplam tutarı (TL) aşağıda sunulmaktadır.

1 Ocak - 31 Aralık 2023 :49.842.032 TL

1 Ocak - 31 Aralık 2022 :19.785.261 TL

1.7 Finansal tablolarda; yatırım gelirlerinin ve faaliyet giderlerinin (personel, yönetim, araştırma geliştirme, pazarlama ve satış, dışarıdan sağlanan fayda ve hizmetler ile diğer faaliyet giderleri) dağıtımında kullanılan anahtarlar

Şirket tarafından hayat ve hayat dışı teknik karşılıkları karşılayan varlıkların yatırıma yönlendirilmesinden elde edilen tüm gelirler, teknik olmayan bölümden teknik bölüme aktarım hesaplamasına konu edilmiştir. Diğer yatırım gelirleri ise teknik olmayan bölüm altında sınıflandırılmıştır. Şirket teknik bölüme aktardığı faaliyet giderlerini alt branşlara dağıtırken, cari dönemde üretilen poliçe sayısı, brüt yazılan prim miktarı ve hasar ihbar adedinin, son üç yıl içindeki ağırlıklı ortalamalarını dikkate almıştır.

Quick Sigorta Anonim Şirketi

31 Aralık 2023 Tarihi İtibarıyla Hazırlanan
Finansal Tablolara İlişkin Dipnotlar

(Para Birimi: Türk Lirası (TL) olarak ifade edilmiştir.)

1 Genel bilgiler (devamı)

1.8 Finansal tabloların tek bir şirket mi yoksa şirketler grubunu mu içerdiği

İlişikteki finansal tablolar, sadece Şirket'in finansal bilgilerini içermektedir.

1.9 Raporlayan işletmenin adı veya diğer kimlik bilgileri ve bu bilgide önceki raporlama döneminden sonra meydana gelen değişiklikler

Şirket'in Ticaret Unvanı: Quick Sigorta Anonim Şirketi

Şirket'in Genel Müdürlüğü'nün Adresi: Umut Sokak Quick Tower No:10-12 Kat: 7 Ataşehir /İstanbul

Şirket'in elektronik site adresi: www.quicksigorta.com

1.10 Raporlama döneminden sonraki olaylar

Bilanço tarihinden sonra Şirket'in faaliyetleri, bu faaliyetlerin kayıt ve belge düzeni ile Şirket politikalarında herhangi bir değişiklik olmamıştır.

2 Önemli muhasebe politikalarının özeti

2.1 Hazırlık esasları

2.1.1 Finansal tabloların düzenlenmesinde kullanılan temeller ve kullanılan özel muhasebe politikalarıyla ilgili bilgiler

Şirket finansal tablolarını, T.C Hazine ve Maliye Bakanlığı'nın sigorta ve reasürans şirketleri için öngördüğü esaslara, 14 Haziran 2007 tarih ve 26552 sayılı Resmi Gazete'de yayımlanan 5684 sayılı Sigortacılık Kanunu'na ("Sigortacılık Kanunu"), 18 Ekim 2019 tarihli Cumhurbaşkanlığı Kararnamesi ile kurulan Sigortacılık ve Özel Emeklilik Düzenleme ve Denetleme Kurumu ("SEDDK") tarafından yayımlanan düzenlemelere göre ve bunlar ile düzenlenmiş konular dışında Türkiye Muhasebe Standartları ("TMS") ve Türkiye Finansal Raporlama Standartları ("TFRS") hükümlerini içeren "Sigortacılık Muhasebe ve Finansal Raporlama Mevzuatı"na uygun olarak hazırlamaktadır. Şirket 31 Aralık 2023 tarihi itibarıyla, sigortacılık ile ilgili teknik karşılıklarını, 5684 Sayılı Sigortacılık Kanunu çerçevesinde çıkarılan ve 28 Temmuz 2010 tarih ve 27655 sayılı Resmi Gazete'de yayımlanarak 30 Eylül 2010 tarihi itibarıyla yürürlüğe girmiş olan değişiklikler sonrası "Sigorta ve Reasürans ile Emeklilik Şirketlerinin Teknik Karşılıklarına ve Bu Karşılıkların Yatırılacağı Varlıklara İlişkin Yönetmelik" ve ilgili diğer mevzuat çerçevesinde hesaplamış ve finansal tablolara yansıtılmıştır.

TMS 29 "Yüksek Enflasyonlu Ekonomilerde Finansal Raporlama" Standardına göre, fonksiyonel para birimi yüksek enflasyonlu bir ekonominin para birimi olan işletmeler finansal tablolarını raporlama dönemi sonundaki paranın satın alma gücüne göre raporlamaktadırlar. Kamu Gözetimi Muhasebe ve Denetim Standartları Kurumu'nun (KKG) 23 Kasım 2023 tarihinde yaptığı açıklamaya istinaden, Türkiye Finansal Raporlama Standartları (TFRS)'ni uygulayan işletmelerin 31 Aralık 2023 tarihinde veya sonrasında sona eren yıllık raporlama dönemine ait finansal tablolarının "TMS 29 Yüksek Enflasyonlu Ekonomilerde Finansal Raporlama"da yer alan muhasebe ilkelerine uygun olarak enflasyon etkisine göre düzeltilerek sunulması gerekmektedir. Aynı açıklamada, kendi alanlarında düzenleme ve denetleme yapmakla yetkili kurum ya da kuruluşların enflasyon muhasebesinin uygulanmasına yönelik farklı geçiş tarihleri belirleyebilecekleri ifade edilmiş olup, bu kapsamda Sigortacılık ve Özel Emeklilik Düzenleme ve Denetleme Kurumu ("SEDDK"); 6 Aralık 2023 tarihli genelgesi uyarınca; sigorta, reasürans ve emeklilik şirketlerinin 31 Aralık 2023 tarihli finansal tablolarının enflasyon düzeltmesine tabi tutulmayacağını açıklamıştır. Buna istinaden Şirket'in 31 Aralık 2023 tarihli finansal tablolarında "TMS 29 Yüksek Enflasyonlu Ekonomilerde Finansal Raporlama Standardı" uygulanmamıştır.

2.1.2 Finansal tabloların anlaşılması için uygun olan diğer muhasebe politikaları

Diğer muhasebe politikaları

Diğer muhasebe politikalarına ilişkin bilgiler, yukarıda 2.1.1 – Finansal tabloların düzenlenmesinde kullanılan temeller ve kullanılan özel muhasebe politikalarıyla ilgili bilgiler kısmında ve bu raporun müteakip bölümlerinde her biri kendi başlığı altında açıklanmıştır.

2.1.3 Geçerli olan ve raporlama para birimi

İlişikteki finansal tablolar, Şirket'in geçerli ve raporlama para birimi olan Türk Lirası ("TL") cinsinden sunulmuştur.

Quick Sigorta Anonim Şirketi

31 Aralık 2023 Tarihi İtibarıyla Hazırlanan
Finansal Tablolara İlişkin Dipnotlar

(Para Birimi: Türk Lirası (TL) olarak ifade edilmiştir.)

2 Önemli muhasebe politikalarının özeti (devamı)

2.1 Hazırlık esasları (devamı)

2.1.4 Finansal tablolarda sunulan tutarların yuvarlanma derecesi

TL olarak verilen finansal bilgiler, en yakın tam TL değerine yuvarlanarak gösterilmiştir.

2.1.5 Finansal tabloların düzenlenmesine kullanılan ölçüm temeli

Finansal tablolar, güvenilir ölçümü mümkün olması durumunda gerçeğe uygun değerleri ile ölçülen yatırım amaçlı gayrimenkuller ve bağlı ortaklıklar hariç tarihi maliyet esasına göre hazırlanmıştır.

2.2 Bölüm raporlaması

Bir faaliyet bölümü, Şirket'in faaliyet gösterdiği iş alanlarının, diğer faaliyet bölümleri ile yapılan işlemlerden doğan hasılat ve harcamalar dahil, hasılat elde eden ve harcama yapabilen ve Yönetim Kurulu (karar almaya yetkili mercii olarak) tarafından faaliyet sonuçları düzenli bir şekilde gözden geçirilen, performansı ölçülen ve finansal bilgileri ayırt edilebilen bir parçasıdır. Şirket'in faaliyet gösterdiği ana coğrafi alan Türkiye olduğu için coğrafi bölümlere göre raporlama sunulmamıştır. Şirket'in bölümlere göre faaliyet raporlamasına ilişkin bilgiler TFRS 8 - Faaliyet Bölümleri standardı kapsamında Not 5'te açıklanmıştır.

2.3 Yabancı para karşılıkları

İşlemler, Şirket'in geçerli para birimi olan TL olarak kaydedilmektedir. Yabancı para cinsinden gerçekleştirilen işlemler, işlemlerin gerçekleştirildiği tarihlerdeki geçerli olan kurlardan kaydedilmektedir. Raporlama dönemi sonu itibarıyla, yabancı para cinsinden olan parasal varlık ve yükümlülükler, raporlama dönemi sonundaki kurlardan TL'ye çevrilmekte ve çevrim sonucu oluşan çevrim farkları sonucun pozitif veya negatif olmasına göre ilişikteki finansal tablolarda kambiyo karları ve kambiyo zararları hesaplarına yansıtılmaktadır.

2.4 Maddi duran varlıklar

Yatırım amaçlı gayrimenkuller hariç maddi duran varlıklar maliyet tutarları ile izlenmektedir. Daha sonraki dönemlerde maddi duran varlıklar varsa değer düşüklüğü için ayrılan karşılıklar düşülmek suretiyle maliyet tutarı olarak kabul edilmiştir.

Maddi duran varlıkların elden çıkarılmasından doğan kazanç ve kayıplar net elden çıkarma hâsılatı ile ilgili maddi duran varlığın net defter değerinin arasındaki fark olarak hesaplanmakta ve ilgili dönemin gelir tablosuna yansıtılmaktadır.

Maddi duran varlıklara yapılan normal bakım ve onarım harcamaları gider olarak muhasebeleştirilmektedir.

Maddi duran varlıklar üzerinde rehin, ipotek ve benzeri herhangi bir takyidat bulunmamaktadır.

Muhasebe tahminlerinde, cari döneme önemli bir etkisi olan ya da sonraki dönemlerde önemli bir etkisi olması beklenen değişiklik bulunmamaktadır.

Maddi duran varlıklar için ilgili amortisman payları faydalı ömürleri esas alınarak maliyet değerleri üzerinden doğrusal amortisman yöntemi kullanılarak hesaplanmaktadır.

Maddi duran varlıkların amortismanında kullanılan oranlar ve tahmini ekonomik ömür olarak öngörülen süreler aşağıdaki gibidir:

Maddi duran varlıklar	Tahmini ekonomik ömür (Yıl)	Amortisman oranı (%)
Gayrimenkuller (Kiralama yoluyla elde edilmiş)	5	20
Demirbaş ve tesisatlar	4 – 15	6,7 – 25
Motorlu taşıtlar	5	20
Diğer maddi varlıklar (özel maliyet bedelleri dahil)	5	20

Quick Sigorta Anonim Şirketi

31 Aralık 2023 Tarihi İtibarıyla Hazırlanan
Finansal Tablolara İlişkin Dipnotlar

(Para Birimi: Türk Lirası (TL) olarak ifade edilmiştir.)

2 Önemli muhasebe politikalarının özeti (devamı)

2.5 Yatırım amaçlı gayrimenkuller

Yatırım amaçlı gayrimenkuller, kira geliri veya değer artış kazancı ya da her ikisini birden elde etmek amacıyla elde tutulmaktadır. Şirket, yatırım amaçlı gayrimenkullerinin ilk kayıtlara alınmaları sonrası, mesleki yeterliliğe sahip bağımsız değerlendirme uzmanlarının belirlediği gerçeğe uygun değerlerinden finansal tablolarında göstermektedir. Yatırım amaçlı gayrimenkuller, satılmaları veya kullanılamaz hale gelmeleri ve satışından gelecekte herhangi bir ekonomik yarar sağlanamayacağına belirlenmesi durumunda bilanço dışı bırakılırlar. Yatırım amaçlı gayrimenkulün kullanım süresini doldurmasından veya satışından kaynaklanan kar/zarar, oluştuğu dönemde gelir tablosuna dahil edilmektedir.

Şirket'in yatırım amaçlı gayrimenkullerinin 31 Aralık 2023 tarihi itibarıyla kayıtlarındaki gerçeğe uygun değeri 306.120.001 TL'dir (31 Aralık 2022: 152.593.602 TL).

2.6 Maddi olmayan duran varlıklar

Şirket'in maddi olmayan duran varlıkları haklardan oluşmaktadır.

Maddi olmayan duran varlıklar TMS 38 - *Maddi Olmayan Duran Varlıkların Muhasebeleştirilmesi Standardı* uyarınca kayıtlara maliyet bedelleri üzerinden alınmaktadır.

Şirket, maddi olmayan duran varlıklara ilişkin tükenme paylarını, ilgili varlıkların faydalı ömürlerine göre doğrusal amortisman yöntemini kullanarak maliyet değerleri üzerinden ayırmaktadır.

Maddi olmayan duran varlıkların itfa süreleri 3 ila 5 yıldır.

2.7 Finansal varlıklar

Şirket finansal varlıklarını "Krediler ve alacaklar (Esas faaliyetlerden alacaklar)", "Alım satım amaçlı finansal varlıklar" ve "Vadeye kadar elde tutulacak finansal varlıklar" olarak sınıflandırmakta ve muhasebeleştirmektedir. Esas faaliyetlerden alacaklar, sigorta sözleşmelerinden kaynaklanan alacaklar olup finansal tablolarda finansal varlık olarak sınıflandırılmıştır.

Alım satım amaçlı finansal varlıklar:

Alım satım amaçlı finansal varlıklar, yakın bir tarihte satılmak veya geri satın alınmak amacıyla edinilen ve ilk muhasebeleştirme sırasında birlikte yönetilen ve kısa dönemde kar elde etme konusunda belirgin bir eğilimin bulunduğu yönünden kanıt bulunan finansal araçlardan oluşan varlıklardır. Alım satım amaçlı finansal varlıklar kayda alınmalarını izleyen dönemlerde gerçeğe uygun değerleri üzerinden değerlendirilir.

Vadeye kadar elde tutulacak finansal varlıklar:

Vadeye kadar elde tutulacak finansal varlıklar, vade sonuna kadar elde tutulma niyetiyle edinilen, fonlama kabiliyeti dahil olmak üzere vade sonuna kadar elde tutulabilmesi için gerekli koşulların sağlanmış olduğu, sabit veya belirlenebilir ödemeleri ile sabit vadesi bulunan ve kredi ve alacaklar dışında kalan finansal varlıklardan oluşmaktadır. Vadeye kadar elde tutulacak finansal varlıklar ilk kayda alımlarını takiben, var ise değer düşüklüğü için ayrılan karşılık tutarı düşülerek, etkin faiz yöntemiyle hesaplanan itfa edilmiş maliyetleri ile muhasebeleştirilmektedir.

Krediler ve alacaklar (Esas faaliyetlerden alacaklar)

Kredi ve alacaklar, sabit veya belirlenebilir nitelikte ödemelere sahip olan, aktif bir piyasada işlem görmeyen ve borçluya para, mal ve hizmet sağlama yoluyla yaratılan türev olmayan finansal varlıklardır. Şirket'in finansal tablolarında kredi ve alacaklar, var ise değer düşüklüğü için ayrılan karşılık tutarı düşülerek, itfa edilmiş maliyet bedelleri üzerinden muhasebeleştirilmektedir.

Aktif bir piyasada işlem görmeyen yatırımlar için gerçeğe uygun değer, değer belirleme yöntemleri kullanılarak hesaplanmakta; faiz, vade ve benzeri diğer koşullar bakımından aynı nitelikli piyasalarda işlem gören benzer menkul değerlerin piyasa fiyatları baz alınarak gerçeğe uygun değer tespiti yapılmaktadır.

Menkul değerlerin alım ve satım işlemleri teslim tarihinde muhasebeleştirilmektedir. Finansal varlıklar, Şirket bu varlıkların üzerindeki sözleşmeye bağlı haklardaki kontrolü kaybettiği zaman kayıtlardan çıkarılır. Bu durum bu hakların gerçekleşmesi, vadesinin dolması veya teslim edilmesi durumunda oluşur.

Quick Sigorta Anonim Şirketi

31 Aralık 2023 Tarihi İtibarıyla Hazırlanan
Finansal Tablolara İlişkin Dipnotlar

(Para Birimi: Türk Lirası (TL) olarak ifade edilmiştir.)

2 Önemli muhasebe politikalarının özeti (devamı)

2.7 Finansal varlıklar (devamı)

Şirket'in 31 Aralık 2023 tarihi itibarıyla 6.397.240.679 TL değerinde alım satım amaçlı finansal varlıkları ve 3.658.237.816 TL değerinde vadeye kadar elde tutulacak finansal varlıkları bulunmaktadır (31 Aralık 2022: 4.302.981.029 TL tutarında alım satım amaçlı finansal varlıklar ve 727.548.262 TL tutarında vadeye kadar elde tutulacak finansal varlıklar).

Varlıklarda değer düşüklüğü

Finansal varlıklarda değer düşüklüğü

Şirket her raporlama döneminde, bir finansal varlık veya finansal varlık grubunun değer düşüklüğüne uğradığına ilişkin ortada tarafsız göstergelerin bulunup bulunmadığı hususunu değerlendirir. Bir finansal varlık ya da finansal varlık grubu, sadece ve sadece ilgili varlığın ilk muhasebeleştirilmesinden sonra bir veya birden fazla zarar/kayıp olayının meydana geldiğine ve söz konusu zarar olayının ilgili finansal varlığın veya varlık grubunun güvenilir bir biçimde tahmin edilebilen gelecekteki tahmini nakit akışları üzerindeki etkisi sonucunda değer düşüklüğüne uğradığına ilişkin tarafsız bir göstergenin bulunması durumunda değer düşüklüğüne uğradığı varsayılır ve değer düşüklüğü zararı oluşur.

Alacaklar, tahsil edilememe riskine karşı özel karşılıkları düşüldükten sonraki net tutarlarıyla gösterilmiştir. Kredi ve alacaklar tutarlarının tahsil edilemeyecek olduğunu düzenli incelemeler neticesinde gösteren bir durumun söz konusu olması halinde alacaklar için tahsil edilebileceği tutara kadar özel karşılık ayrılır. Değer düşüklüğü kayıtlara alındıktan sonra oluşan bir olay eğer değer düşüklüğünün geri çevrilmesini nesnel olarak sağlıyorsa değer düşüklüğü geri çevrilir. İtfa edilmiş maliyet ile ölçülen finansal varlıklardaki değer düşüklüğünün geri çevrilmesi gelir tablosundan yapılır.

Maddi duran varlıklarda değer düşüklüğü

Şirket, her raporlama döneminde varlıklarının değer düşüklüğüne uğramış olabileceğine dair herhangi bir belirtinin bulunup bulunmadığını değerlendirmektedir. Böyle bir belirtinin mevcut olması durumunda ilgili varlığın geri kazanılabilir tutarını "TMS 36 – Varlıklarda Değer Düşüklüğüne İlişkin Türkiye Muhasebe Standardı" çerçevesinde tahmin etmekte ve geri kazanılabilir tutarın ilgili varlığın defter değerinin altında olması durumunda değer düşüklüğü karşılığı ayırmaktadır.

2.8 Türev finansal araçlar

31 Aralık 2023 tarihi itibarıyla Şirket'in türev finansal araçları bulunmamaktadır (31 Aralık 2022: Bulunmamaktadır).

2.9 Finansal varlıkların netleştirilmesi

Finansal varlıklar ve borçlar, Şirket'in netleştirmeye yönelik bir hakka veya yaptırım gücüne sahip olması ve ilgili finansal aktif ve pasifi net tutarları üzerinden tahsil etme/ödeme niyetinde olması veya ilgili finansal varlığı ve borcu eşzamanlı olarak sonuçlandırma hakkına sahip olması durumlarında bilançoda net tutarları üzerinden gösterilmektedir.

Gelir ve giderler, sadece Raporlama Standartları'nca izin verildiği sürece veya Şirket'in alım satım işlemleri gibi benzer işlemler sonucu oluşan kar ve zararlar için net olarak gösterilmektedir.

2.10 Nakit ve nakit benzeri varlıklar

Nakit akış tablolarının hazırlanmasına esas olan "nakit ve nakit benzerleri"; Şirket'in vadesiz banka mevduatı ile orijinal vadesi 3 aydan kısa olan vadeli banka mevduatı, banka garantili ve üç aydan kısa vadeli kredi kartı alacaklarından oluşmaktadır.

Quick Sigorta Anonim Şirketi

31 Aralık 2023 Tarihi İtibarıyla Hazırlanan
Finansal Tablolara İlişkin Dipnotlar

(Para Birimi: Türk Lirası (TL) olarak ifade edilmiştir.)

2 Önemli muhasebe politikalarının özeti (devamı)

2.11 Sermaye

31 Aralık 2023 ve 31 Aralık 2022 tarihleri itibarıyla, Şirket'in sermaye ve ortaklık yapısı aşağıdaki gibidir:

Adı	31 Aralık 2023		31 Aralık 2022	
	Pay tutarı (TL)	Pay oranı (%)	Pay tutarı (TL)	Pay oranı (%)
Mahmut Erdemoğlu	253.959.902	58,61	255.415.902	58,95
Mine Erdemoğlu	21.665.000	5,00	21.665.000	5,00
Gökay Erdemoğlu	21.665.000	5,00	21.665.000	5,00
Maher Yatırım Holding A.Ş.	21.665.000	5,00	21.665.000	5,00
Türkay Erdemoğlu	21.665.000	5,00	21.665.000	5,00
Diğer Gerçek Kişiler (*)	92.680.098	21,39	91.224.098	21,05
Ödenmiş sermaye	433.300.000	100,00	433.300.000	100,00

(*) Şirket ortaklarından Mahmut Erdemoğlu, sahip olduğu 255.415.902 adet Şirket hissesinden 1.456.000 adet hisseyi diğer gerçek kişilere 2023 yılı içinde devretmiştir. Devirler SEDDK'ya bildirilmiş ve pay defterine işlenmiştir.

Sermayeyi temsil eden hisse senetlerine tanınan imtiyazlar

Şirket'in 31 Aralık 2023 tarihi itibarıyla nominal sermayesi 433.300.000 TL'dir (31 Aralık 2022: 433.300.000 TL). Bu sermaye her biri 1 TL (31 Aralık 2022: 1 TL) değerinde 433.300.000 adet (31 Aralık 2022: 433.300.000 adet) hisseye ayrılmış olup bu hisselerin tamamı nama yazılıdır.

Şirket'te kayıtlı sermaye sistemi

Şirket 30 Ekim 2023 tarih ve 2023/56 sayılı Yönetim Kurulu kararı ile kayıtlı sermaye sistemine geçmek için ilgili mevzuat hükümlerine göre gerekli başvuruların yapılmasına karar vermiştir.

Şirket'in geri satın alınan kendi hisseleri

Bulunmamaktadır (31 Aralık 2022: Bulunmamaktadır).

Quick Sigorta Anonim Şirketi

31 Aralık 2023 Tarihi İtibarıyla Hazırlanan
Finansal Tablolara İlişkin Dipnotlar

(Para Birimi: Türk Lirası (TL) olarak ifade edilmiştir.)

2 Önemli muhasebe politikalarının özeti (devamı)

2.12 Sigorta ve yatırım sözleşmeleri – sınıflandırma

Poliçe sahibinin olumsuz etkilenmesine neden olan, önceden tanımlanmış gelecekteki belirsiz bir olayın (sigorta ile teminat altına alınan olay) gerçekleşmesi durumunda, Şirket'in poliçe sahibinin zararını tazmin etmeyi kabul etmek suretiyle önemli bir sigorta riskini kabullendiği sözleşmeler sigorta sözleşmesi olarak sınıflandırılmaktadır. Sigorta riski, finansal risk dışında kalan riskleri kapsamaktadır. Sigorta sözleşmeleri kapsamında alınmış olan bütün primler yazılan primler hesabı altında gelir olarak muhasebeleştirilmektedir.

Şirket tarafından üretilen temel sigorta sözleşmeleri aşağıda da anlatıldığı gibi yangın, kaza, ferdi kaza, yangın ve kara araçları başta olmak üzere hayat dışı branşlardaki sigorta sözleşmeleridir.

Kaza sigortası sözleşmeleri (mesuliyet, bireysel kaza ve motor) iki temel amaca hizmet etmektedir. Bu sözleşmeler sigortalıyı, sigortalı kıymetin hasar riskine ve üçüncü kişilere verilebilecek hasar riskine karşı korumaktadır.

Yangın sigortası sözleşmeleri, endüstriyel, ticari ve bireysel olarak üçe ayrılır. Sigortalı, esas olarak yangın, yıldırım, infilak gibi risklerden kaynaklanan fiziksel kayıp ve hasara karşı sigortalanır, sigortalı ve sigortacının anlaşmaları durumunda sel, su baskını, dahili su, deprem, terör gibi risklerden kaynaklanacak hasarlarda poliçe kapsamına dahil edilebilir. Kar kaybı maddesi ile sigortalı sigorta sözleşmesinin içerdiği bir olay sonucu operasyonun kısmi ve tamamıyla durmasından kaynaklanan ciro kayıplarına karşı korunmaktadır.

Nakliyat sigorta sözleşmeleri nakliyat sigortası (tekne, kara veya hava nakil vasıtaları) ve taşıma halindeki mal sigortalarını kapsamaktadır.

Şirket'in, Tarım Sigortaları Havuzu ("TARSİM") tarafından üretilen tarım sigortaları ve Doğal Afet Sigortaları Kurumu ("DASK") tarafından üretilen zorunlu deprem sigortası sözleşmeleri de bulunmaktadır. Teknik Karşılıklarla ilgili Mevzuatın Uygulanmasına İlişkin 2009/9 sayılı sektör duyurusunda, DASK ve TARSİM ile ilgili prim üretimlerinin sigorta şirketlerinin kendi prim üretimleri gibi dikkate alınması; ilgili branşların altında muhasebeleştirilmesi ve anılan prim üretimlerine ilişkin tüm işlemlerin diğer prim üretimlerinden herhangi bir fark olmaksızın yürütülmesi gerektiği bildirilmiştir. Şirket, ilgili prim üretimine ilişkin işlemler sektör duyurusuna uygun olarak finansal tablolara diğer branşlarda olduğu gibi yansıtılmış olup alınan ve devredilen primler ile bunlara ilişkin alınan ve verilen komisyonlar ertelemeye tabi tutulmuştur.

Reasürans Sözleşmeleri

Reasürans, sigortacının taşıdığı rizikoların bir kısmını başka şirketlere ("Reasürör") devretmesidir. Bir başka ifade ile sigortacının sorumluluğunun sigortalanması yani sigortanın sigortasıdır.

Reasürans anlaşması (trete), sigorta şirketleri ile reasürörler arasında yapılan ve risk devir esaslarını belirleyen anlaşmadır. Anlaşma türlerine göre, sigorta şirketi aldığı reasürans korumasına karşılık olarak reasürans şirketine prim devretme ve/veya ödeme yapmakla yükümlüdür.

Şirket'in 31 Aralık 2023 tarihi itibarıyla motor dışı branşlarda eksedan ve kotpar şeklinde birlikte çalışan ve tüm branşları içeren bölüşmeli reasürans anlaşması mevcuttur.

Bölüşmesiz reasürans anlaşması olarak; oto dışı Yangın, Mühendislik, Nakliyat, Kaza branşlarını kapsayan ve yine konservasyon payına isabet eden, 500.000 EUR üzeri hasarlarda devreye giren ve toplamda 3 dilimden oluşan oto-dışı hasar fazlası tretesi 1.000.000 EUR'a kadar risk ve olay başına koruma sağlarken, 1.000.000 EUR üzeri hasarlarda olay başına ve katastrofik riskler için çalışmaktadır ve toplamda 10.000.000 EUR'ya kadar koruma sağlamaktadır.

Quick Sigorta Anonim Şirketi

31 Aralık 2023 Tarihi İtibarıyla Hazırlanan
Finansal Tablolara İlişkin Dipnotlar

(Para Birimi: Türk Lirası (TL) olarak ifade edilmiştir.)

- 2 **Önemli muhasebe politikalarının özeti (devamı)**
2.12 **Sigorta ve yatırım sözleşmeleri – sınıflandırma (devamı)**

Sosyal Güvenlik Kurumu'na Devredilen Primler

25 Şubat 2011 tarihinde Resmi Gazete'de yayımlanan 6111 sayılı "Bazı Alacakların Yeniden Yapılandırılması ile Sosyal Sigortalar ve Genel Sağlık Sigortası Kanun ve Diğer Bazı Kanun ve Kanun Hükmünde Kararnamelerde Değişiklik Yapılması Hakkında Kanun"un ("Kanun") 59'uncu maddesiyle değişen 2918 sayılı Karayolları Trafik Kanunu'nun 98'inci maddesi ile trafik kazaları nedeniyle ilgililere yapılan sağlık hizmet bedellerinin tahsil ve tasfiyesi yeni usul ve esaslara bağlanmıştır. Bu çerçevede trafik kazaları sebebiyle bütün resmi ve özel sağlık kurum ve kuruluşlarının sundukları sağlık hizmet bedelleri kazazedenin sosyal güvencesi olup olmadığına bakılmaksızın Sosyal Güvenlik Kurumu ("SGK") tarafından karşılanacaktır. Yine Kanun'un Geçici 1'inci maddesine göre Kanun'un yayımlandığı tarihten önce meydana gelen trafik kazaları nedeniyle sunulan sağlık hizmetleri bedellerinin SGK tarafından karşılanması hükme bağlanmıştır. Kanun'un söz konusu maddeleri çerçevesinde oluşacak hizmet bedelleri ile ilgili olarak sigorta şirketlerinin yükümlülüğü, T.C. Hazine ve Maliye Bakanlığı tarafından yayımlanan 27 Ağustos 2011 tarihli "Trafik Kazaları Nedeniyle İlgililere Sunulan Sağlık Hizmet Bedellerinin Tahsiline İlişkin Usul ve Esaslar Hakkında Yönetmelik", 15 Eylül 2011 tarih ve 2011/17 sayılı "Trafik Kazaları Nedeniyle İlgililere Sunulan Sağlık Hizmet Bedellerinin Tahsiline İlişkin Usul ve Esaslar Hakkında Yönetmelik Uygulamasına İlişkin Usul ve Esaslar Hakkında Genelge" ve 17 Ekim 2011 tarih ve 2011/18 sayılı "Sosyal Güvenlik Kurumu'na Tedavi Masraflarına İlişkin Yapılan Ödemelerin Muhasebeleştirilmesine ve Sigortacılık Hesap Planında Yeni Hesap Kodu Açılmasına Dair Genelge"de, 16 Mart 2012 tarih ve 2012/3 sayılı "Trafik Kazaları Nedeniyle İlgililere Sunulan Sağlık Hizmet Bedellerinin Tahsiline İlişkin Usul ve Esaslar Hakkında Yönetmelik Uygulamasına İlişkin Usul ve Esaslar Hakkında Genelge'de Değişiklik Yapılmasına İlişkin Genelge" ve 30 Nisan 2012 tarih ve 2012/6 sayılı "Trafik Kazaları Nedeniyle İlgililere Sunulan Sağlık Hizmet Bedellerinin Tahsiline İlişkin Usul ve Esaslar Hakkında Yönetmelikte Yapılan Değişikliğe İlişkin Sektör Duyurusu"nda açıklanan esaslara göre belirlenmiştir. Bu çerçevede, Kanun'un Geçici 1'inci maddesine göre Kanun'un yayımlandığı tarihten sonra meydana gelen trafik kazalarından kaynaklanan tedavi masraflarıyla ilgili olmak üzere, Şirket'in "Zorunlu Taşımacılık Sigortası", "Zorunlu Trafik Sigortası" ve "Zorunlu Koltuk Ferdi Kaza Sigortası" branşlarında 25 Şubat 2011 tarihinden sonra yapılan poliçelere ilişkin olarak Yönetmelik ve 2011/17 sayılı Genelge kapsamında belirlenen primleri SGK'ya aktarması gerekmektedir. Şirket yukarıda anlatılan esaslar çerçevesinde 1 Ocak – 31 Aralık 2023 hesap döneminde 1.654.267.207 TL (1 Ocak – 31 Aralık 2022: 557.964.491 TL tutarında devredilen primi "SGK'ya aktarılan primler" hesabı altında muhasebeleştirilmiştir.

Türkiye Motorlu Taşıtlar Bürosu'na Devredilen Primler

11 Temmuz 2017 tarih ve 30121 sayılı Resmi Gazete'de yayımlanan Karayolları Motorlu Araçlar Zorunlu Mali Sorumluluk Sigortasında Tarife Uygulama Esasları Hakkında Yönetmelikte Değişiklik Yapılmasına Dair Yönetmelik ile, 12 Nisan 2017 tarihinden itibaren geçerli olmak üzere "Riskli Sigortalılar Havuzu" kurulmuştur. Söz konusu yönetmelikle birlikte yürürlüğe giren Riskli Sigortalılar Havuzu Çalışma Esasları'na göre, Havuz kapsamındaki trafik sigortası poliçelerine ilişkin prim ve hasarlar Türkiye Motorlu Taşıtlar Bürosu ("TMTB") tarafından iki aşamalı olarak hesaplanmaktadır. Buna göre, primler ve hasarların %50'si sigorta şirketleri arasında eşit olarak paylaşılır; kalan %50'lik kısım ise sigorta şirketlerinin trafik sigortası primlerinden son 3 yıllık dönemde aldıkları pay dikkate alınarak dağıtılmaktadır.

15 Ağustos 2017 tarihinde Türkiye Motorlu Taşıtlar Bürosu tarafından yayınlanan Riskli Sigortalılar Havuz İşleyiş Kuralları'na göre; 11 Temmuz 2017 tarihinden sonra düzenlenecek ve havuza devredilecek poliçeler için havuza devredilecek prim, yönetmelikte belirlenen primlerden sigortalıdan alınan kesintiler düşüldükten sonra %76'sı oranında havuza devir yapılacaktır.

Şirket, 31 Aralık 2023 tarihi itibarıyla TMTB tarafından kesinleştirilerek iletilen aylık dekontları dikkate alarak, düzenleme kapsamında Havuz'a devredilen ve Şirket'in payı kapsamında Havuz'dan devir alınan prim, tazminat ve komisyon tutarlarını kayıtlarına almıştır. Bu kapsamda Şirket, 1 Ocak – 31 Aralık 2023 döneminde 854.588.564 TL prim üretmiş olup (1 Ocak – 31 Aralık 2022: 362.612.134 TL) Havuz'a 2.047.687.562 TL (1 Ocak - 31 Aralık 2022: 606.594.774 TL) prim devretmiştir.

Quick Sigorta Anonim Şirketi

31 Aralık 2023 Tarihi İtibarıyla Hazırlanan
Finansal Tablolara İlişkin Dipnotlar

(Para Birimi: Türk Lirası (TL) olarak ifade edilmiştir.)

2 Önemli muhasebe politikalarının özeti (devamı)

2.12 Sigorta ve yatırım sözleşmeleri – sınıflandırma (devamı)

Sigorta ve yatırım sözleşmelerinde isteğe bağlı katılım özellikleri

Sigorta ve yatırım sözleşmelerindeki isteğe bağlı katılım özelliği, garanti edilen faydalara ilaveten, aşağıda yer alan ek faydalara sahip olmaya yönelik sözleşmeye dayalı bir haktır.

(i) Sözleşmeye dayalı toplam faydaların önemli bir kısmını teşkil etmeye aday;

(ii) Tutarı ve zamanlaması sözleşme gereği ihraç edenin takdirinde olan; ve

(iii) Sözleşme gereği aşağıdakilere dayalı olan:

(1) Belirli bir sözleşmeler havuzunun veya belirli bir sözleşme türünün performansına;

(2) İhraç eden tarafından elde tutulan belirli bir varlık havuzunun gerçekleşmiş ve/veya gerçekleşmemiş yatırım gelirlerine; veya

(3) Sözleşme ihraç eden şirketin, fonun veya başka bir işletmenin kar veya zararına.

Şirket'in raporlama dönemi sonu itibarıyla, isteğe bağlı katılım özelliği olan sigorta veya yatırım sözleşmesi bulunmamaktadır.

2.13 İsteğe bağlı katılım özelliği olmayan yatırım sözleşmeleri

Şirket'in raporlama dönemi sonu itibarıyla, isteğe bağlı katılım özelliği olmayan yatırım sözleşmesi bulunmamaktadır.

2.14 Borçlar

Finansal yükümlülükler; başka bir işletmeye nakit ya da başka bir finansal varlık verilmesini gerektirecek işlemler sonucunda oluşan yükümlülükleri ifade etmektedir. Şirket'in finansal tablolarında finansal yükümlülükler, iskonto edilmiş maliyet değerleriyle gösterilmektedir. Bir finansal yükümlülük ödendiğinde kayıtlardan çıkarılmaktadır. Şirket'in raporlama dönemi sonu itibarıyla finansal yükümlülüğü bulunmamaktadır (31 Aralık 2022: Bulunmamaktadır).

2.15 Vergiler

Kurumlar vergisi

6 Nisan 2020 tarih 7394 sayılı kanununun 25. maddesi ile 5520 sayılı Kanunun "Kurumlar vergisi ve geçici vergi oranı" başlıklı 32. maddesinin birinci fıkrasında yapılan değişiklikte; bankalar, finansal kiralama, faktoring, finansman ve tasarruf finansman şirketleri, elektronik ödeme ve para kuruluşları, yetkili döviz müesseseleri, varlık yönetim şirketleri, sermaye piyasası kurumları ile sigorta ve reasürans şirketleri ve emeklilik şirketlerinin kurum kazançları üzerinden kurumlar vergisi oranının %25 olarak uygulanması hükme bağlanmıştır. Ancak 6 Şubat 2023 tarihinde meydana gelen depremlerin yol açtığı ekonomik kayıpların telafisi sebebiyle yayınlanan 7456 sayılı kanun ile sigorta şirketlerinde kurumlar vergisi oranının %30 olarak uygulanması karara bağlanmıştır.

Türkiye'deki bir işyeri ya da daimi temsilcisi aracılığı ile gelir elde eden dar mükellef kurumlar ile Türkiye'de yerleşik kurumlara ödenen kâr paylarından (temettü) stopaj yapılmaz. Bunların dışında kalan kişi ve kurumlara yapılan temettü ödemeleri %15 oranında stopaja tabidir. Kârın sermayeye ilavesi, kâr dağıtımı sayılmaz ve stopaj uygulanmaz. En az iki yıl süre ile elde tutulan iştirak hisselerinin satışından doğan karların %75'i, gayrimenkullerin satışından doğan karların ise %25'i Kurumlar Vergisi Kanunu'nda öngörüldüğü şekilde sermayeye eklenmesi veya 5 yıl süreyle özsermayede tutulması şartı ile vergiden istisnadır.

28 Aralık 2023 tarihli Resmi Gazete'de yayımlanan Torba Kanun'un 17'nci maddesiyle Bankalar, Finansal Kiralama, Faktoring, Finansman ve Tasarruf Finansman Şirketleri Kanunu kapsamındaki şirketler, ödeme ve elektronik para kuruluşları, yetkili döviz müesseseleri, varlık yönetim şirketleri, sermaye piyasası kurumları ile sigorta ve reasürans şirketleri ve emeklilik şirketleri 31 Aralık 2023 tarih itibarıyla Vergi Usul Kanunu uyarınca enflasyon muhasebesini uygulayacak olup, geçici vergi dönemleri de dahil olmak üzere 2024 ve 2025 hesap dönemlerinde yapılan enflasyon düzeltmesinden kaynaklanan kâr/zarar farkı, matrahın tespitinde dikkate alınmayacaktır.

Quick Sigorta Anonim Şirketi

31 Aralık 2023 Tarihi İtibarıyla Hazırlanan
Finansal Tablolara İlişkin Dipnotlar

(Para Birimi: Türk Lirası (TL) olarak ifade edilmiştir.)

2 Önemli muhasebe politikalarının özeti (devamı)

2.15 Vergiler (devamı)

Gelir Vergisi Stopajı

Kurumlar vergisine ek olarak, kar dağıtılması durumunda kar payı elde eden ve bu kar paylarını kurum kazancına dahil ederek beyan eden tam mükellef kurumlara ve yabancı şirketlerin Türkiye'deki şubelerine dağıtılanlar hariç olmak üzere kar payları üzerinden ayrıca gelir vergisi stopajı hesaplanması gerekmektedir. Gelir vergisi stopaj oranı %15'tir (2021: %15). Dağıtılmayan veya sermayeye ilave edilen kar payları gelir vergisi stopajına tabi değildir.

Ertelenmiş vergi

Ertelenmiş vergi borcu veya varlığı, TMS 12 - *Gelir Vergileri* standardı uyarınca varlıkların ve borçların finansal tablolarda gösterilen değerleri ile yasal vergi matrahı hesabında dikkate alınan tutarları arasındaki "geçici farklar" üzerinden vergi etkilerinin hesaplanmasıyla belirlenmektedir. Vergi mevzuatına göre varlıkların ya da borçların iktisap tarihinde oluşan mali ya da ticari karı etkilemeyen farklar bu hesaplamaların dışında tutulmaktadır.

Hesaplanan ertelenmiş vergi varlıkları ile ertelenmiş vergi yükümlülükleri, finansal tablolarda, sadece Şirket'in cari vergi varlıklarını, cari vergi yükümlülükleri ile netleştirmek için yasal bir hakkı varsa net olarak gösterilmektedir.

Varlıkların değerlendirilmesi sonucu oluşan değerlendirme farkları gelir tablosunda muhasebeleştirilmişse, bunlara ilişkin cari dönem kurumlar vergisi ile ertelenmiş vergi geliri veya gideri de gelir tablosunda muhasebeleştirilmektedir. İlgili varlıkların değerlendirilmesi sonucu oluşan değerlendirme farkları doğrudan doğruya özkaynak hesaplarında muhasebeleştirilmişse, ilgili vergi etkileri de doğrudan özkaynak hesaplarında muhasebeleştirilmektedir.

2.16 Çalışanlara sağlanan faydalar

Kıdem tazminatı karşılığı

Türk İş Kanunu'na göre, Şirket bir senesini doldurmuş ve istifa veya kötü davranış dışındaki sebeplerden Şirket'le ilişkisi kesilen veya hizmet yılını dolduran ve emekliliğini kazanan, askere çağrılan veya vefat eden personeli için kıdem tazminatı ödemekle yükümlüdür. Ödenecek tazminat her hizmet yılı için bir aylık maaş tutarı kadardır ve bu miktar 1 Ocak 2024 tarihi itibarıyla, devlet tarafından belirlenen 35.058,58 TL (1 Ocak 2023: 19.982 TL) ile sınırlanmıştır.

Çalışanlara sağlanan diğer faydalar

Şirket, çalışanlarının bir hesap dönemi boyunca sunduğu hizmetler karşılığında ödenmesi beklenen iskonto edilmemiş, çalışanlara sağlanan kısa vadeli faydalar için finansal tablolarında TMS 19 kapsamında karşılık ayırmaktadır.

2.17 Karşılıklar

Geçmiş olaylardan kaynaklanan mevcut bir yükümlülüğün bulunması, yükümlülüğün yerine getirilmesinin muhtemel olması ve yükümlülük tutarının güvenilir bir şekilde ölçülebilmesi durumunda söz konusu karşılık muhasebeleştirilmektedir. Karşılıklar, raporlama dönemi sonu itibarıyla yükümlülüğün yerine getirilmesi için yapılacak harcamanın Şirket yönetimi tarafından yapılan en iyi tahminine göre hesaplanır ve etkisinin önemli olduğu durumlarda bugünkü değerine indirmek suretiyle iskonto edilir. Tutarın yeterince güvenilir olarak ölçülemediği ve yükümlülüğün yerine getirilmesi için Şirket'ten kaynak çıkma ihtimalinin bulunmadığı durumlarda söz konusu yükümlülük "koşullu" olarak kabul edilmekte ve dipnotlarda açıklanmaktadır.

Koşullu varlıklar geçmiş olaylardan kaynaklanan ve Şirket'in tam anlamıyla kontrolünde bulunmayan, bir veya daha fazla kesin mahiyette olmayan olayın ileride gerçekleşip gerçekleşmemesi ile teyit edilecek olan varlıklardır. Şirket koşullu varlıkları finansal tablolara yansıtılmamaktadır ancak ilgili gelişmelerin finansal tablolarda doğru olarak yansıtılmalarını teminen koşullu varlıklarını sürekli olarak değerlendirmeye tabi tutmaktadır. Ekonomik faydanın Şirket'e girmesinin neredeyse kesin hale gelmesi durumunda ilgili varlık ve buna ilişkin gelir, değişikliğin olduğu dönemin finansal tablolarına dahil edilmekte, ekonomik fayda girişinin muhtemel hale gelmesi durumunda ise söz konusu koşullu varlık finansal tablo dipnotlarında açıklanmaktadır.

Quick Sigorta Anonim Şirketi

31 Aralık 2023 Tarihi İtibarıyla Hazırlanan
Finansal Tablolara İlişkin Dipnotlar

(Para Birimi: Türk Lirası (TL) olarak ifade edilmiştir.)

2 Önemli muhasebe politikalarının özeti (devamı)

2.18 Gelirlerin muhasebeleştirilmesi

Yazılan primler ve hasarlar

Yazılan primler, dönem içinde tanzim edilen poliçelerin yanı sıra geçmiş yıllarda tanzim edilen poliçe primlerinden iptaller, vergiler ve reasürörlere devredilen primler düşüldükten sonra kalan tutarı temsil etmektedir. Yazılan brüt primler üzerinden reasürör firmalara devredilen primler kar/zarar hesaplarında "reasüröre devredilen primler" içerisinde gösterilmek suretiyle muhasebeleştirilmektedir.

Hasarlar ödendikçe gider yazılmaktadır. Dönem sonunda rapor edilip henüz fiilen ödenmemiş hasarlar ile gerçekleşmiş ancak rapor edilmemiş hasarlar, muallak hasar ve tazminatlar karşılığı ayrılmak suretiyle giderleştirilmektedir. Muallak ve ödenen hasarların reasürör payları bu karşılıklar içerisinde netleştirilmektedir.

Rücu, sovtaj ve benzeri gelirler

T.C. Hazine ve Maliye Bakanlığı'nın 20 Eylül 2010 tarihli "Rücu ve Sovtaj Gelirlerine İlişkin 2010/13 sayılı Genelge"si uyarınca, sigorta şirketlerinden ibraname temin edilmesine gerek olmaksızın, sigorta şirketlerinin tazminat ödemesini gerçekleştirerek sigortalılarından ibraname (ödemenin yapıldığına dair banka dekont mektubu) almış olmaları ve karşı sigorta şirketine ya da 3. şahıslara bildirim yapılması kaydıyla, borçlu sigorta şirketinin teminat limitine kadar olan rücu alacakları tahakkuk ettirilebilecektir. Ancak, söz konusu tutarın tazminat ödemesini takip eden altı ay içerisinde karşı sigorta şirketinden veya dört ay içerisinde üçüncü şahıslardan tahsil edilememesi durumunda alacak karşılığı ayrılacaktır. Şirket, raporlama dönemi itibarıyla, söz konusu genelge kapsamında 380.307.031 TL (31 Aralık 2022: 143.988.811 TL) (Not 12) tutarında reasürör payı düşüldükten sonraki rücu ve sovtaj alacağını esas faaliyetlerden alacaklar hesabında göstermiştir.

Diğer yandan, yukarıda açıklanan altı ve dört aylık süreler içinde borçlu sigorta şirketi veya 3. şahıslar ile rücu alacaklarını toplamda oniki ayı aşmayacak şekilde ödeme planına bağlayan bir protokol imzalanması ya da ödeme için çek, senet vs. gibi bir belge alınması halinde, bu alacaklardan sigorta şirketleri için vadesi altı ayı, 3. şahıslar için ise dört ayı aşan ve kabul ve tahsil süreci içinde olan taksitler için karşılık ayrılmasına gerek bulunmamaktadır.

Ancak, toplamda on iki ayı aşan ödeme planını içeren bir protokol yapılması ya da belge alınması halinde 12 ayı aşan vade veya vadelere isabet eden alacak tutarı için protokol imzalandığı ya da belge alındığı tarihte karşılık ayrılması gerekmektedir. Ayrıca, protokol veya alınan belgede belirtilen ödeme tarihlerine bakılmaksızın, ödeme planına bağlanan alacaklardan tazminatın ödendiği tarihten itibaren 12 aylık süre içinde vadesi gelen taksitlerden herhangi birinin veya tek vade tanınması halinde alacağın tamamının ödenmemesi durumunda mevcut veya kalan ve daha önce karşılık ayrılmamış taksit/alacak tutarlarının tamamı için karşılık ayrılması gerekmektedir. Şirket, raporlama dönemi itibarıyla, söz konusu genelge kapsamında 380.307.031 TL (31 Aralık 2022: 143.988.811 TL) (Not 12) tutarında rücu ve sovtaj alacağını esas faaliyetlerden alacaklar hesabında göstermiştir. Şirket, genelgede belirtilen sürelerde tahsil edilemeyen rücu alacakları için 156.905.655 TL karşılık ayırmaktadır (31 Aralık 2022: 137.864.701 TL) (Not 12).

Rücu talebinin dava/icra yoluyla yapılması halinde ise bu işlemlere başlandığı tarih itibarıyla tahakkuk işlemi yapılacak ve aynı tarih itibarıyla bu tutar için şüpheli alacak karşılığı ayrılmaktadır.

Sovtaj gelirinin tahakkuk ettirilebilmesi için, kısmi zarar görmüş malların sigorta bedelinin tamamının tazmin edilmesi ve sonra bu malların sigorta şirketinin mülkiyetine veya ferî zilliyetine geçmesi (sovtaj) halinde bunların satışından elde edilebilecek gelirlerin rücu alacakları gibi ilgili dönemlerde tahakkukun yapılması gerekmektedir. Bu durumda, şirketin ferî zilliyeti altında bulunan malların üçüncü bir kişi (gerçek/tüzel) aracılığı ile satışının yapılması veya sigortalıya bırakılması ya da doğrudan şirket tarafında satışının yapıldığı durumlarında da sovtaj gelirlerinin tahakkuk ettirilmesi ve ödenen tazminatlardan ya da muallak tazminatlardan tenzil edilmemesi gerekmektedir.

Quick Sigorta Anonim Şirketi

31 Aralık 2023 Tarihi İtibarıyla Hazırlanan
Finansal Tablolara İlişkin Dipnotlar

(Para Birimi: Türk Lirası (TL) olarak ifade edilmiştir.)

2 Önemli muhasebe politikalarının özeti (devamı)

2.18 Gelirlerin muhasebeleştirilmesi (devamı)

31 Aralık 2023 ve 31 Aralık 2022 tarihlerinde sona eren hesap dönemlerinde, tahakkuk edilen net rücu ve sovtaj alacaklarının branş bazında detayı aşağıdaki gibidir:

	31 Aralık 2023	31 Aralık 2022
Kara Araçları Sorumluluk	303.654.634	80.992.503
Kefalet	54.189.700	54.596.595
Kara Araçları	14.639.379	6.206.268
Nakliyat	4.881.135	1.048.185
Yangın ve Doğal Afetler	2.520.957	920.193
Genel Zararlar	399.384	225.067
Su Araçları	20.150	-
Genel Sorumluluk	1.692	-
Toplam	380.307.031	143.988.811

Alınan ve ödenen komisyonlar

Sigorta poliçelerinin üretimi ile ilgili aracılar a ödlenen komisyon giderleri ile devredilen primler karşılığında reasürörlerden alınan komisyon gelirleri aşağıda 2.21 - *Kazanılmamış primler karşılığı* notunda daha detaylı anlatıldığı üzere; 1 Ocak 2008 tarihinden önce üretilen poliçeler için kazanılmamış primler karşılığı hesaplamasında, 1 Ocak 2008 tarihinden sonra üretilen poliçeler için ise sırasıyla ertelenmiş komisyon giderleri ve ertelenmiş komisyon gelirleri hesaplarında dikkate alınmak suretiyle tahakkuk esasına göre poliçenin ömrü boyunca faaliyet sonuçlarına yansıtılmaktadır.

Faiz gelir ve giderleri

Faiz gelir ve giderleri tahakkuk esasına göre etkin faiz yöntemi kullanılarak muhasebeleştirilmektedir. Etkin faiz, finansal varlık ya da yükümlülüğün ömrü süresince tahmin edilen nakit ödemeleri ve akımlarını defter değerine iskontoleyen orandır. Etkin faiz oranı bir finansal varlık ya da yükümlülüğün kayıtlara alınmasıyla hesaplanmakta ve müteakip olarak değiştirilmemektedir.

Etkin faiz oranı hesaplaması, etkin faizin ayrılmaz bir parçası olan iskonto ve primleri, ödenen ya da alınan ücret ve komisyonları ve işlem maliyetlerini kapsamaktadır. İşlem maliyetleri, finansal bir varlık ya da yükümlülüğün iktisap edilmesi, ihraç edilmesi ya da elden çıkarılması ile direkt ilişkili olan ek maliyetlerdir.

Kar payı

Kar payı gelirleri, ilgili kar payını elde etme hakkının ortaya çıkması ile muhasebeleştirilmektedir.

2.19 Kiralama işlemleri

Şirket'in finansal kiralama ile elde ettiği varlığı bulunmamaktadır (31 Aralık 2022: Bulunmamaktadır).

Kullanım hakkı varlıkları

Şirket, kullanım hakkı varlıklarını kiralama sözleşmesinin başladığı tarihte muhasebeleştirilmektedir (örneğin, ilgili varlığın kullanım için uygun olduğu tarih itibarıyla). Kullanım hakkı varlıkları, maliyet bedelinden birikmiş amortisman ve değer düşüklüğü zararları düşülerek hesaplanır. Kiralama borçlarının yeniden değerlendirilmesi durumunda bu rakam da düzeltilir. Kullanım hakkı varlığının maliyeti aşağıdakileri içerir:

- (a) kira yükümlülüğünün ilk ölçüm tutarı,
- (b) kiralamanın fiilen başladığı tarihte veya öncesinde yapılan tüm kira ödemelerinden, alınan tüm kiralama teşviklerinin düşülmesiyle elde edilen tutar, ve
- (c) Şirket tarafından katlanılan tüm başlangıçtaki doğrudan maliyetler.

Dayanak varlığın mülkiyetinin kiralama süresi sonunda Şirket'e devri makul bir şekilde kesinleşmediği sürece, Şirket kullanım hakkı varlığını, kiralamanın fiilen başladığı tarihten dayanak varlığın yararlı ömrünün sonuna kadar amortismanına tabi tutmaktadır. Kullanım hakkı varlıkları değer düşüklüğü değerlendirmesine tabidir.

Quick Sigorta Anonim Şirketi

31 Aralık 2023 Tarihi İtibarıyla Hazırlanan
Finansal Tablolara İlişkin Dipnotlar

(Para Birimi: Türk Lirası (TL) olarak ifade edilmiştir.)

2 Önemli muhasebe politikalarının özeti (devamı)

2.19 Kiralama işlemleri (devamı)

Kiralama yükümlülükleri

Şirket kira yükümlülüğünü kiralamanın fiilen başladığı tarihte ödenmemiş olan kira ödemelerinin bugünkü değeri üzerinden ölçmektedir. Kiralamanın fiilen başladığı tarihte, kira yükümlülüğünün ölçümüne dâhil edilen kira ödemeleri, dayanak varlığın kiralama süresi boyunca kullanım hakkı için yapılacak ve kiralamanın fiilen başladığı tarihte ödenmemiş olan aşağıdaki ödemelerden oluşur:

- (a) Sabit ödemeler,
- (b) İlk ölçümü kiralamanın fiilen başladığı tarihte bir endeks veya oran kullanılarak yapılan, bir endeks veya orana bağlı değişken kira ödemeleri,
- (c) Kalıntı değer taahhütleri kapsamında Şirket tarafından ödenmesi beklenen tutarlar
- (d) Şirket'in satın alma opsiyonunu kullanacağından makul ölçüde emin olması durumunda bu opsiyonun kullanım fiyatı ve
- (e) Kiralama süresinin Şirket'in kiralamayı sonlandırmak için bir opsiyon kullanacağını göstermesi durumunda, kiralamanın sonlandırılmasına ilişkin ceza ödemeleri.

Bir endekse veya orana bağlı olmayan değişken kira ödemeleri, ödemeyi tetikleyen olayın veya koşulun gerçekleştiği dönemde gider olarak kaydedilmektedir.

Şirket kiralama süresinin kalan kısmı için revize edilmiş iskonto oranını, kiralamadaki zımnî faiz oranının kolaylıkla belirlenebilmesi durumunda bu oran olarak; kolaylıkla belirlenememesi durumunda ise Şirket'in yeniden değerlendirmenin yapıldığı tarihteki alternatif borçlanma faiz oranı olarak belirlemektedir.

Şirket kiralamanın fiilen başladığı tarihten sonra, kira yükümlülüğünü aşağıdaki şekilde ölçer:

- (a) Defter değerini, kira yükümlülüğündeki faizi yansıtacak şekilde artırır, ve
- (b) Defter değerini, yapılan kira ödemelerini yansıtacak şekilde azaltır.

Buna ek olarak, kiralama süresinde bir değişiklik, özü itibarıyla sabit kira ödemelerinde bir değişiklik veya dayanak varlığı satın alma opsiyonuna ilişkin yapılan değerlendirmede bir değişiklik olması durumunda, kiralama yükümlülüklerinin değeri yeniden ölçülmektedir. Kiralama sözleşmeleri ile ilgili olarak hesaplanan kullanım hakkı varlığı, "Kiralama Yoluyla Edinilmiş Maddi Varlıklar" hesabında muhasebeleştirilmektedir. Kiralama yükümlülüğü üzerindeki faiz gideri "Yatırım Yönetim Gideri – Faiz Dahil" hesabında, kullanım hakkı varlığının amortisman gideri ise "Amortisman Giderleri" hesabı içerisinde muhasebeleştirilmektedir.

Kiralamalara ilişkin sözleşmelerin süreleri ve uygulanan iskonto oranlarına ilişkin bilgiler aşağıdaki gibidir:

Faaliyet kiralamasına konu olan varlıklar	Sözleşme süresi	İskonto oranı %
Binalar	5 yıl	53,48

2.20 Kar payı dağıtımı

Şirket 2023 ve 2022 yıllarında kar payı dağıtımını gerçekleştirmemiştir.

2.21 Kazanılmamış primler karşılığı

Kazanılmamış primler karşılığı, nakliyat branşı primleri hariç olmak üzere, bilanço tarihi itibarıyla yürürlükte bulunan tüm poliçeler için tahakkuk etmiş primlerin gün esasına göre takip eden döneme sarkan kısmı olarak hesaplanmıştır. Gün esasına göre takip eden döneme sarkan kısım hesap edilirken genel uygulamada poliçelerin öğlen 12:00'de başlayıp yine öğlen 12:00'de sona erdiği varsayılmıştır. Teknik Karşılıklar Yönetmeliği uyarınca, 1 Ocak 2008 tarihinden itibaren düzenlenen poliçelerin kazanılmamış primler karşılığı ile bu karşılığın reasürans payı, yürürlükte bulunan sigorta sözleşmeleri için tahakkuk etmiş primler ile reasürörlere devredilen primlerin herhangi bir komisyon veya diğer bir indirim yapılmaksızın brüt olarak gün esasına göre ertesi hesap dönemi veya hesap dönemlerine sarkan kısmı olarak hesaplanmış ve kayıtlara yansıtılmıştır. Belirli bir bitiş tarihi olmayan emtea nakliyat branşı poliçeleri için son üç ayda yazılan primlerin %50'si kazanılmamış primler karşılığı olarak ayrılmaktadır.

Quick Sigorta Anonim Şirketi

31 Aralık 2023 Tarihi İtibarıyla Hazırlanan
Finansal Tablolara İlişkin Dipnotlar

(Para Birimi: Türk Lirası (TL) olarak ifade edilmiştir.)

2 Önemli muhasebe politikalarının özeti (devamı)

2.21 Kazanılmamış primler karşılığı (devamı)

28 Temmuz 2010 tarih ve 27655 sayılı Resmi Gazete’de yayımlanarak 30 Eylül 2010 tarihinden itibaren yürürlüğe giren teknik karşılıkları konu alan “Sigorta ve Reasürans ile Emeklilik Şirketlerinin Teknik Karşılıklarına ve Bu Karşılıkların Yatırılacağı Varlıklara İlişkin Yönetmelikte Değişiklik Yapılmasına Dair Yönetmelik” uyarınca, kazanılmamış primler karşılığının hesaplanması sırasında, sigorta teminatının başladığı gün ile bitiş günü yarım gün olarak dikkate alınıp ve buna göre hesaplama yapılmaktadır.

Teknik Karşılıklar Yönetmeliği uyarınca dövize endeksli sigorta sözleşmelerine ilişkin kazanılmamış primler karşılığının hesabı sırasında, sigorta sözleşmesinde ayrıca bir kur belirtilmemişse ilgili primin tahakkuk tarihindeki Türkiye Cumhuriyet Merkez Bankası’nın Resmi Gazete’de ilan ettiği döviz satış kurları dikkate alınmaktadır.

Raporlama dönemi sonu itibarıyla Şirket, finansal tablolarında 12.289.271.572 TL (31 Aralık 2022: 4.439.344.403 TL) kazanılmamış primler karşılığı ve 1.484.869.084 TL (31 Aralık 2022: 684.053.745 TL) kazanılmamış primler karşılığı reasürör payı ayırmıştır. Ayrıca, 31 Aralık 2023 tarihi itibarıyla kazanılmamış primler karşılığında SGK payı 1.014.232.890 TL’dir (31 Aralık 2022: 372.737.999 TL).

2.22 Devam eden riskler karşılığı

28 Temmuz 2010 tarih ve 27655 sayılı Resmi Gazete’de yayımlanarak 30 Eylül 2010 tarihi itibarıyla yürürlüğe girmiş olan değişiklik sonrası “Sigorta ve Reasürans ile Emeklilik Şirketlerinin Teknik Karşılıklarına ve Bu Karşılıkların Yatırılacağı Varlıklara İlişkin Yönetmelik” (“Teknik Karşılıklar Yönetmeliği”) uyarınca sigorta şirketleri, yürürlükte bulunan sigorta sözleşmeleri dolayısıyla ortaya çıkabilecek tazminatların, ilgili sözleşmeler için ayrılmış kazanılmamış primler karşılığından fazla olma ihtimaline karşı, beklenen hasar prim oranını dikkate alarak devam eden riskler karşılığı ayırmakla yükümlüdürler. Beklenen hasar prim oranı, gerçekleşmiş hasarların kazanılmış prime bölünmesi suretiyle bulunur. T.C. Hazine ve Maliye Bakanlığı tarafından yayımlanan 13 Aralık 2012 tarih ve 2012/15 sayılı “Devam Eden Riskler Karşılığı Hesaplamasında Yapılan Değişiklik Hakkında Genelge” (“2012/15 no’lu Genelge”) uyarınca, söz konusu beklenen hasar prim oranı hesaplaması ana branş bazında yapılmıştır. Branş bazında hesaplanan beklenen hasar prim oranının %95’in üzerinde olması halinde, %95’i aşan oranın net kazanılmamış primler karşılığı ile çarpılması sonucunda bulunan tutar, net devam eden riskler karşılığı, %95’i aşan oranın brüt kazanılmamış primler karşılığı ile çarpılması sonucunda bulunan tutar brüt devam eden riskler karşılığı olarak hesaplanır. Brüt tutar ile net tutar arasındaki fark ise reasürör payı olarak dikkate alınır.

T.C Hazine ve Maliye Bakanlığı tarafından yayımlanan 30 Haziran 2019 tarih ve 2019/5 sayılı “Devam Eden Riskler Karşılığına İlişkin Genelge” ile devam eden riskler karşılığı hesaplaması için gerekli hasar prim oranı, hesaplama ile ilgili tüm dokümanların denetimde hazır bulundurulması kaydıyla, şirket aktüerince hesaplanır ve Tablo 57 – AZMM tablosu aracılığıyla Hazine ve Maliye Bakanlığına raporlanır. İlgili Genelge, sigorta şirketlerine tüm branşlarda devam eden riskler karşılığı hesaplamasında kullanılacak hasar prim oranını, kaza yılı esas alınarak cari dönem dâhil son yılın her üçer aylık dönemi için (endirekt işler de dahil edilerek) bulunan nihai hasar tutarının, kazanılmış prime bölünmesi suretiyle hesaplama imkânı tanımıştır.

31 Aralık 2019 tarih ve 2020/1 sayılı “2019/5 Sayılı Devam Eden Riskler Karşılığına İlişkin Genelgede Değişiklik Yapılmasına Dair Genelge” ile sigorta şirketleri, direkt üretiminin %100’ünün Türkiye’de kurulan havuzlara devredildiği işler için ayrı hesaplama yapılması halinde brüt hasar prim oranının %100, diğer işler için %85 oranının üzerinde olması halinde aşan kısmın brüt kazanılmamış primler karşılığı ile çarpılması sonucu brüt devam eden riskler karşılığı, net kazanılmamış primler karşılığı ile çarpılması sonucu net devam eden riskler karşılığı tutarı belirlenir.

30 Aralık 2021 tarih ve 2021/31 sayılı “Kara Araçları Sorumluluk Branşında Devam Eden Riskler Karşılığına İlişkin Genelge” uyarınca, direkt üretimin %100’ünün Türkiye’de kurulan havuzlara devredildiği işler için ayrı hesaplama yapılması halinde Kara Araçları Sorumluluk branşında kullanılan brüt hasar prim oranı olan %100 oranı %105 olarak, diğer işler için kullanılan brüt hasar prim oranı olan %85 oranı %90 olarak kullanılır. Söz konusu oran değişiklikleri sadece 31 Aralık 2021 tarihli finansal tablolara etki edecek hesaplamalarda kullanılır.

Şirket, 31 Aralık 2023 tarihi itibarıyla 2019/5 ve 2020/1 sayılı genelgelerde belirtilen metodolojileri baz alarak yaptığı hesaplama sonucunda 14.420.729 TL (31 Aralık 2022: 334.092.477 TL) tutarında net devam eden riskler karşılığı hesaplamış ve kayıtlarına yansıtmıştır.

Quick Sigorta Anonim Şirketi

31 Aralık 2023 Tarihi İtibarıyla Hazırlanan
Finansal Tablolara İlişkin Dipnotlar

(Para Birimi: Türk Lirası (TL) olarak ifade edilmiştir.)

2 Önemli muhasebe politikalarının özeti (devamı)

2.23 Muallak tazminat karşılığı

Şirket, tahakkuk etmiş ve hesaben tespit edilmiş ancak daha önceki hesap dönemlerinde veya cari hesap döneminde fiilen ödenmemiş tazminat bedelleri veya bu bedel hesaplanmamış ise tahmini bedelleri ile gerçekleşmiş ancak rapor edilmemiş tazminat bedelleri için muallak tazminat karşılığı ayırmaktadır. Muallak hasar karşılığı eksper raporlarına veya sigortalı ile eksperin değerlendirmelerine uygun olarak belirlenmekte olup ilgili hesaplamalarda rücu, sovtaj ve benzeri gelir kalemleri tenzil edilmemektedir.

31 Aralık 2023 tarihi itibarıyla, tahakkuk etmiş ve hesaben tespit edilmiş muallak tazminat karşılığı ile; içeriği ve uygulama esasları, Teknik Karşılıklar Yönetmeliği ve 1 Ocak 2015 tarihinde yürürlüğe girmiş olan 5 Aralık 2014 tarih ve 2014/16 sayılı "Muallak Tazminat Karşılığına İlişkin Genelge" ve ilgili düzenlemelerde belirlenmiş olan aktüeryal zincir merdiven yöntemleri kullanılarak belirlenen tutar arasındaki fark gerçekleşmiş ancak rapor edilmemiş tazminat bedeli olarak muhasebeleştirilmektedir.

T.C. Hazine ve Maliye Bakanlığı tarafından yayımlanan ve 1 Ocak 2015 tarihinde yürürlüğe girmiş olan 5 Aralık 2014 tarih ve 2014/16 sayılı "Muallak Tazminat Karşılığına İlişkin Genelge" uyarınca, 31 Aralık 2014 tarihine kadar geçerli olan 2010/12 sayılı "Aktüeryal Zincirleme Merdiven Metoduna İlişkin Genelge", 9. ve 10. maddeleri haricinde yürürlükten kaldırılmış olup, 1 Ocak 2015 tarihinden itibaren gerçekleşmiş ancak raporlanmamış tazminat karşılığının ("IBNR"), Şirket aktüerinin görüşleri çerçevesinde hesaplanması hükmü getirilmiştir. Söz konusu genelgeye göre, gerçekleşmiş ancak rapor edilmemiş tazminat bedellerine ilişkin hesaplamalarda kullanılan verinin seçimi, düzeltme işlemleri, en uygun metodun ve gelişim faktörlerinin seçimi ile gelişim faktörlerine müdahale aktüeryal yöntemler kullanılarak Şirket aktüeri tarafından yapılır. İlgili genelgede gerçekleşmiş ancak raporlanmamış hasar karşılığı hesaplamasında, Standart Zincir, Hasar/Prim, Cape Cod, Frekans Şiddet, Munich Zinciri veya Bornhuetter-Ferguson aktüeryal zincirleme merdiven metodlarının ("AZMM") kullanılacağı belirtilmiş ve şirketlere her branş için bu yöntemlerden birini seçme hakkı tanınmıştır. Bu bağlamda, Şirket, 31 Aralık 2023 tarihi itibarıyla yapılan gerçekleşmiş ancak raporlanmamış tazminat karşılığı hesaplamalarında, Standart Zincir yöntemi ile hesaplama yapmış, yeterli hasar datası olmadığı branşlar için de Şirket aktüerinin görüşleri çerçevesinde sektör ortalaması hasar prim oranları üzerinden gerçekleşmiş ancak rapor edilmemiş tazminat karşılığı hesaplamıştır.

T.C. Hazine ve Maliye Bakanlığı tarafından yayımlanan ve 7 Aralık 2020 tarihinde yürürlüğe girmiş olan 2020/11 Sayılı "Muallak Tazminat Karşılığına İlişkin Genelgede (2014/16) Değişiklik Yapılmasına Dair Genelge" çerçevesinde, Şirket'in yükümlülüğü olan Tıbbi Kötü Uygulamaya İlişkin Zorunlu Mali Sorumluluk Sigortası ile ilgili hasarlar için gerçekleşmiş ancak raporlanmamış tazminat karşılığı hesabı, Genel Sorumluluk ana branşından ayrı hesaplanmıştır.

Yeni faaliyete başlanılan branşlar için, faaliyete başlandığı tarihten itibaren beş yıl boyunca, muallak tazminat karşılıklarının yeterliliğinin ölçülmesi amacıyla, her dönem sonunda Şirket aktüeri tarafından branşlar itibarıyla muallak tazminat karşılığı yeterlilik tablosu düzenlenir. Yeterlilik tablosu düzenlemesi sırasında; tahakkuk etmiş ve hesaben tespit edilmiş, gerçekleşmiş ancak rapor edilmemiş muallak tazminatlar ile tüm gider payları dikkate alınır. Bu çerçevede ayrılan muallak tazminat karşılığının, bu karşılıkların konusu olan dosyalara ilişkin tüm gider paylarının da dahil edilerek fiilen ödenmiş tazminat bedeli toplamına oranlanması sonucunda elde edilen oran muallak tazminat karşılığı yetersizlik oranı gösterir. Bu branşlara ilişkin muallak tazminat karşılığı yeterlilik oranının %100'ün üstünde olması halinde, bu oran ile %100 oranı arasındaki fark, cari dönem muallak tazminat karşılığı ile çarpılarak yeterlilik oranı fark tutarı bulunur. Yeterlilik oranı fark tutarı her bir branş için ayrı ayrı ilave edilerek cari yılda ayrılacak nihai muallak tazminat karşılığı hesaplanır. Şirket, sigortacılık faaliyetlerine 2017 yılında başladığından, muallak tazminat karşılıkları ile ilgili hesaplamalarda, Teknik Karşılıklar Yönetmeliği'nde yer alan, yeni faaliyete başlanan branşlara ilişkin olarak öngörülen esaslar dikkate alınmıştır. Bu çerçevede, Şirket aktüeri tarafından hesaplamaya konu branşlar için 31 Aralık 2023 tarihi itibarıyla yapılmış olan muallak tazminat karşılığı yeterliliği hesaplaması sonucunda ayrılması gereken ilave net muallak tazminat karşılığı yeterlilik farkı bulunmamaktadır.

Quick Sigorta Anonim Şirketi

31 Aralık 2023 Tarihi İtibarıyla Hazırlanan Finansal Tablolara İlişkin Dipnotlar

(Para Birimi: Türk Lirası (TL) olarak ifade edilmiştir.)

2 Önemli muhasebe politikalarının özeti (devamı)

2.23 Muallak tazminat karşılığı (devamı)

31 Aralık 2023 ve 31 Aralık 2022 tarihleri itibarıyla branş bazında hesaplanan brüt ve net IBNR tutarları aşağıdaki gibidir:

	31 Aralık 2023		31 Aralık 2022	
	Brüt IBNR	Net IBNR	Brüt IBNR	Net IBNR
Kara Araçları Sorumluluk	14.418.414.480	11.987.168.488	4.895.855.783	3.992.541.532
Nakliyat	7.403.005	5.660.398	20.582.861	2.858.834
Genel Sorumluluk	27.842.386	(8.011.606)	17.103.236	(6.635.517)
Yangın ve Doğal Afetler	18.135.559	10.973.716	16.255.814	1.124.281
Finansal Kayıplar	4.399.166	163.545	13.136.770	196.228
Hastalık /Sağlık	14.076.462	9.004.653	10.849.421	8.994.740
Hava Araçları Sorumluluk	-	-	4.287.255	205.786
Kara Araçları	14.898.054	14.599.327	3.761.904	3.550.879
Kefalet	(2.366.007)	(931.168)	2.226.345	1.054.174
Hava Araçları	301.760	(1.857)	1.668.920	121
Genel Zararlar	7.697.501	4.022.114	490.996	31.233
Kaza	(1.095.589)	(189.114)	232.387	58.167
Hukuksal Koruma	-	-	(555)	(555)
Su Araçları	(109.674)	(47.569)	(38.293)	(9.574)
Toplam	14.509.597.103	12.022.410.927	4.986.412.844	4.003.970.329

T.C. Hazine ve Maliye Bakanlığı tarafından yayımlanan 10 Haziran 2016 tarihli ve 2016/22 sayılı "Muallak Tazminat Karşılığında Kaynaklanan Net Nakit Akışlarının İskonto Edilmesi Hakkında Genelge" ve T.C. Hazine ve Maliye Bakanlığı'nın 15 Eylül 2017 tarihli 2017/7 sayılı "Muallak Tazminat Karşılığında Kaynaklanan Net Nakit Akışlarının İskonto Edilmesi Hakkındaki 2016/22 Sayılı Genelge'de Değişiklik Yapılmasına Dair Genelge" çerçevesinde sigortacılık mevzuatına göre hesaplanan ve ayrılan muallak tazminat karşılığının oluşturacağı net nakit akışlarının iskonto edebilmesi Genel Sorumluluk ve Zorunlu Trafik branşları için zorunlu, diğer branşlar için mümkün kılınmıştır.

SEDDK tarafından 12 Temmuz 2023 tarih ve 2023/21 sayılı "Muallak Tazminat Karşılığında Kaynaklanan Net Nakit Akışlarının İskonto Edilmesi Hakkında Genelgeki 2016/22 Sayılı Genelgede Değişiklik Yapılmasına Dair Genelge" gereğince net nakit akışları finansal raporlama dönemi itibarıyla %28 oranı dikkate alınarak peşin değere iskonto edilir. Şirket, 31 Aralık 2023 tarihi itibarıyla finansal tablolarını bu çerçevede muallak tazminat karşılığında kaynaklanan net nakit akışlarının iskonto edilmesine ilişkin usûl ve esasları düzenleyen 2016/22 Sayılı Genelge çerçevesinde 2023/21 sayılı Genelge'de belirtildiği gibi %28 yasal faiz oranını kullanmaktadır.

Şirket'in 31 Aralık 2023 tarihi itibarıyla ise SEDDK tarafından 15 Ocak 2024 tarihli 2024/3 sayılı Muallak Tazminat Karşılığında Kaynaklanan Net Nakit Akışlarının İskonto Edilmesi Hakkında Genelgeki 2023/21 Sayılı Genelgede Değişiklik Yapılmasına Dair Genelge" gereğince net nakit akışları finansal raporlama dönemi itibarıyla %35 oranı dikkate alınarak peşin değere iskonto edilir. Tablo-57 AZMM dosyasında belirlenen ana branşlar temelinde tahmin ettiği net nakit akışları üzerinden Resmi Gazete'de yayımlanan en son yasal faiz oranı ile hesapladığı iskonto tutarı net 6.711.939.283 TL'dir (31 Aralık 2022: 1.508.883.712 TL).

11 Temmuz 2017 tarihli ve 30121 sayılı Resmi Gazete'de yayımlanarak yürürlüğe giren Karayolları Motorlu Araçlar Zorunlu Mali Sorumluluk Sigortasında Tarife Uygulama Esasları Hakkında Yönetmelikte Değişiklik Yapılmasına Dair Yönetmeliğin Geçici 12. Maddesi uyarınca hasar frekansı yüksek basamak ve/veya araç grupları için 12 Nisan 2017 tarihinden itibaren geçerli olmak üzere "Riskli Sigortalılar Havuzu" kurulduğu duyurulmuştur. Bu kapsamda, 12 Nisan 2017 tarihinden başlamak üzere havuz kapsamında tanzim edilen trafik sigorta poliçelerine ilişkin prim ve hasar tutarları TMTB tarafından belirlenen esaslar çerçevesinde sigorta şirketleri arasında paylaştırılmaya başlanmıştır. Şirket, mevzuatta meydana gelen değişiklik sonrası TMTB tarafından kesinleştirilerek iletilen aylık dekontlar kapsamında havuza devredilen ve payı kapsamında havuzdan devir alınan prim, hasar ve komisyon tutarları üzerinden muhasebe kayıtları oluşturulmuş, ayrıca dekontu TMTB tarafından henüz iletilmemiş döneme ait tutarlar için de çalışma yaparak finansal tablolara yansımaları sağlamıştır. Şirket aktüeri tarafından belirlenen oranlar dikkate alınarak Riskli Sigortalılar Havuzu ile ilgili hasarlar için gerçekleşmiş ancak rapor edilmemiş hasar karşılığı muhasebeleştirilmiştir.

Quick Sigorta Anonim Şirketi

31 Aralık 2023 Tarihi İtibarıyla Hazırlanan
Finansal Tablolara İlişkin Dipnotlar

(Para Birimi: Türk Lirası (TL) olarak ifade edilmiştir.)

2 Önemli muhasebe politikalarının özeti (devamı)

2.23 Muallak tazminat karşılığı (devamı)

7 Ekim 2017 tarihli ve 30203 sayılı Resmi Gazete’de yayımlanarak yürürlüğe giren Tıbbi Kötü Uygulamaya İlişkin Zorunlu Mali Sorumluluk Sigortasında Kurum Katkısına İlişkin Usul ve Esaslara Dair Tebliğ (2010/1)’de Değişiklik Yapılmasına İlişkin Tebliğ uyarınca Tıbbi Kötü Uygulamaya İlişkin Zorunlu Mali Sorumluluk Sigortasına ilişkin prim ve hasar paylaşımına dair kurallar belirlenmiştir. Söz konusu paylaşımına ilişkin işlemlerin Genel Sorumluluk Sigortası branşında ruhsatı olan Türk Reasürans A.Ş. tarafından yürütülmesine karar verilmiştir. Bu kapsamda, 1 Temmuz 2017 tarihinden itibaren düzenlenen poliçelerine ilişkin prim ve hasar tutarları Bakanlıkça belirlenen esaslar çerçevesinde sigorta şirketleri arasında paylaşılmaya başlanmıştır. Şirket, mevzuatta meydana gelen değişiklik sonrası havuza devredilen ve payı kapsamında havuzdan devir alınan prim, hasar ve komisyon tutarları üzerinden muhasebe kayıtları oluşturulmuş, ayrıca dekontu henüz iletilmemiş döneme ait tutarlar için de çalışma yaparak mali tablolara yansımalarını sağlamıştır. Şirket aktüeri tarafından belirlenen oranlar dikkate alınarak Tıbbi Kötü Uygulamaya İlişkin Zorunlu Mali Sorumluluk Sigortası ile ilgili hasarlar için gerçekleşmiş ancak rapor edilmemiş hasar karşılığı muhasebeleştirilmiştir.

2.24 Dengeleme karşılığı

10 Kasım 2021 tarih ve 31655 sayılı Resmî Gazete’de yayımlanan “Sigorta ve Reasürans ile Emeklilik Şirketlerinin Teknik Karşılıklarına ve Bu Karşılıkların Yatırılacağı Varlıklara İlişkin Yönetmelikte Değişiklik Yapılmasına Dair Yönetmelik” uyarınca, sigorta şirketleri, takip eden hesap dönemlerinde meydana gelebilecek tazminat oranlarındaki dalgalanmaları dengelemek ve katastrofik riskleri karşılamak üzere deprem teminatları ile kredi ve kefalet branşlarında verilen teminatları içeren sigorta sözleşmeleri için dengeleme karşılığı ayırmak zorundadırlar. Söz konusu karşılık her bir yıla tekabül eden net deprem, kredi ve kefalet primlerinin %12’si oranında hesaplanır. Net primin hesaplanmasında, bölüşmesiz reasürans anlaşmaları için ödenen tutarlar devredilen prim olarak kabul edilir. Karşılık ayrılmasına son beş finansal yılda yazılan net primlerin en yüksek tutarının %150’sine ulaşıncaya kadar devam edilir. Hasarın meydana gelmesi durumunda, reasüröre isabet eden miktarlar ile sözleşmede belirtilen muafiyet limitinin altında kalan miktarlar dengeleme karşılıklarından indirilemez. Verilen teminat nedeniyle ödenen tazminatlar varsa birinci yıl ayrılan karşılıklardan başlamak üzere ilk giren ilk çıkar yöntemine göre dengeleme karşılıklarından düşülür. Cari yılda ayrılan dengeleme karşılığından olmamak kaydıyla, deprem tazminatları için ayrılan dengeleme karşılığının deprem nedeniyle yapılan tazminat ödemeleri ile eksper raporu veya afet durumunda resmi kurumlardan temin edilecek belgeler gibi kanıtlara dayanılarak ayrılan muallak tazminat karşılığının dengeleme karşılığından indirilmesi mümkün bulunmaktadır. Şirket 6 Şubat 2023 depremi nedeniyle 4.479.165 TL tutarındaki hasarı dengeleme karşılığından kullanmıştır. Şirket, 31 Aralık 2023 tarihi itibarıyla 6.193.551 TL (31 Aralık 2022: 5.796.235 TL) tutarında net dengeleme karşılığı ayırmıştır.

2.25 İlişkili taraflar

Finansal tabloların amacı doğrultusunda aşağıdaki kriterlerden birinin varlığında taraf, Şirket ile ilişkili sayılır:

(a) Söz konusu tarafın, doğrudan ya da dolaylı olarak bir veya birden fazla aracı yoluyla:

- İşletmeyi kontrol etmesi, işletme tarafından kontrol edilmesi ya da işletme ile ortak kontrol altında bulunması (ana ortaklıklar, bağlı ortaklıklar ve aynı iş dalındaki bağlı ortaklıklar dahil olmak üzere);
- Şirket üzerinde önemli etkisinin olmasını sağlayacak payının olması; veya
- Şirket üzerinde ortak kontrole sahip olması;

(b) Tarafın, Şirket’in bir iştiraki olması;

(c) Tarafın, Şirket’in ortak girişimci olduğu bir iş ortaklığı olması;

(d) Tarafın, Şirket’in veya ana ortaklığının kilit yönetici personelinin bir üyesi olması;

(e) Tarafın, (a) ya da (d) de bahsedilen herhangi bir bireyin yakın bir aile üyesi olması;

(f) Tarafın; kontrol edilen, ortak kontrol edilen ya da önemli etki altında veya (d) ya da (e)’de bahsedilen herhangi bir bireyin doğrudan ya da dolaylı olarak önemli oy hakkına sahip olduğu bir işletme olması;

(g) Tarafın, işletmenin ya da işletme ile ilişkili taraf olan bir işletmenin çalışanlarına işten ayrılma sonrasında sağlanan fayda planları olması.

İlişkili taraflarla yapılan işlem ilişkili taraflar arasında kaynakların, hizmetlerin ya da yükümlülüklerin bir bedel karşılığı olup olmadığına bakılmaksızın transferidir. Olağan faaliyetler nedeniyle ilişkili taraflarla bazı iş ilişkilerine girilebilir.

Quick Sigorta Anonim Şirketi

31 Aralık 2023 Tarihi İtibarıyla Hazırlanan Finansal Tablolara İlişkin Dipnotlar

(Para Birimi: Türk Lirası (TL) olarak ifade edilmiştir.)

2 Önemli muhasebe politikalarının özeti (devamı)

2.26 Hisse başına kazanç

Hisse başına kazanç, Şirket'in dönem net karının, dönemin ağırlıklı ortalama hisse senedi sayısına bölünmesi ile hesaplanmıştır. Türkiye'de firmalar mevcut sermayedarların payı oranında dağıtmak suretiyle geçmiş yıllar karlarından sermaye artışı ("Bedelsiz Hisseler") yapabilirler. Hisse başına kazanç hesaplamasında bedelsiz hisseler ihraç edilmiş hisseler olarak değerlendirilmektedir. Buna göre, bu hesaplamalarda kullanılan ağırlıklı ortalama hisse sayısı, söz konusu hisse senedi dağıtımlarının geçmişe dönük etkileri de dikkate alınarak bulunmuştur.

2.27 Raporlama döneminden sonraki olaylar

Şirket'in raporlama dönemi sonu itibarıyla finansal pozisyonu hakkında ilave bilgi sağlayan raporlama dönemi sonrası olaylar (raporlama döneminden sonra ortaya çıkan ve düzeltme kaydı gerektiren olaylar) finansal tablolara yansıtılır. Raporlama döneminden sonra ortaya çıkan ve düzeltme kaydı gerektirmeyen önemli olaylar ise dipnotlarda belirtilir.

2.28 Yeni ve Revize Edilmiş Finansal Raporlama Standartları

31 Aralık 2023 tarihi itibarıyla sona eren hesap dönemine ait finansal tabloların hazırlanmasında esas alınan muhasebe politikaları aşağıda özetlenen 1 Ocak 2023 tarihi itibarıyla geçerli yeni ve değiştirilmiş TFRS ve TFRS yorumları dışında önceki yılda kullanılanlar ile tutarlı olarak uygulanmıştır. Bu standartların ve yorumların Şirket'in finansal durumu ve performansı üzerindeki etkileri ilgili paragraflarda açıklanmıştır.

i) 1 Ocak 2023 tarihinden itibaren geçerli olan yeni standart, değişiklik ve yorumlar

TMS 8 Değişiklikleri – Muhasebe tahminlerinin tanımı

Ağustos 2021'de KGK, TMS 8'de "muhasebe tahminleri" için yeni bir tanım getiren değişiklikler yayınlamıştır. Değişiklikler, muhasebe tahminlerindeki değişiklikler ile muhasebe politikalarındaki değişiklikler ve hataların düzeltilmesi arasındaki ayrıma açıklık getirmektedir. Ayrıca, değiştirilen standart, girdideki bir değişikliğin veya bir ölçüm tekniğindeki değişikliğin muhasebe tahmini üzerindeki etkilerinin, önceki dönem hatalarının düzeltilmesinden kaynaklanmıyorsa, muhasebe tahminlerindeki değişiklikler olduğuna açıklık getirmektedir. Muhasebe tahminindeki değişikliğin önceki tanımı, muhasebe tahminlerindeki değişikliklerin yeni bilgilerden veya yeni gelişmelerden kaynaklanabileceğini belirtmekteydi. Bu nedenle, bu tür değişiklikler hataların düzeltilmesi olarak değerlendirilmemektedir. Tanımın bu yönü KGK tarafından korunmuştur. Değişiklikler yürürlük tarihinde veya sonrasında meydana gelen muhasebe tahmini veya muhasebe politikası değişikliklerine uygulanacaktır.

Söz konusu değişikliğin Şirket'in finansal durumu veya performansı üzerinde önemli bir etkisi olmamıştır.

TMS 1 Değişiklikleri – Muhasebe politikalarının açıklanması

Ağustos 2021'de KGK, TMS 1 için işletmelerin muhasebe politikası açıklamalarına önemlilik tahminlerini uygulamalarına yardımcı olmak adına rehberlik ve örnekler sağladığı değişiklikleri yayınlamıştır. TFRS'de "kayda değer" teriminin bir tanımının bulunmaması nedeniyle, KGK, muhasebe politikası bilgilerinin açıklanması bağlamında bu terimi "önemli" terimi ile değiştirmeye karar vermiştir. 'Önemli' TFRS'de tanımlanmış bir terimdir ve KGK'ya göre finansal tablo kullanıcıları tarafından büyük ölçüde anlaşılmaktadır. Muhasebe politikası bilgilerinin önemliliğini değerlendirirken, işletmelerin hem işlemlerin boyutunu, diğer olay veya koşulları hem de bunların niteliğini dikkate alması gerekir. Ayrıca işletmenin muhasebe politikası bilgilerinin önemli olarak değerlendirilebileceği durumlara örnekler eklenmiştir.

Söz konusu değişikliğin Şirket'in finansal durumu veya performansı üzerinde önemli bir etkisi olmamıştır.

Quick Sigorta Anonim Şirketi

31 Aralık 2023 Tarihi İtibarıyla Hazırlanan
Finansal Tablolara İlişkin Dipnotlar

(Para Birimi: Türk Lirası (TL) olarak ifade edilmiştir.)

2 Önemli muhasebe politikalarının özeti (devamı)

2.28 Yeni ve Revize Edilmiş Finansal Raporlama Standartları (devamı)

i) 1 Ocak 2023 tarihinden itibaren geçerli olan yeni standart, değişiklik ve yorumlar (devamı)

TMS 12 Değişiklikleri – Tek bir işlemde kaynaklanan varlık ve yükümlülüklerle ilişkin ertelenmiş vergi

Ağustos 2021'de KGK, TMS 12'de ilk muhasebeleştirme istisnasının kapsamını daraltan ve böylece istisnanın eşit vergilendirilebilir ve indirilebilir geçici farklara neden olan işlemlere uygulanmamasını sağlayan değişiklikler yayınlamıştır. Değişiklikler, bir yükümlülüğe ilişkin yapılan ödemelerin vergisel açıdan indirilebilir olduğu durumlarda, bu tür indirimlerin, finansal tablolarda muhasebeleştirilen yükümlülükle (ve faiz giderine) ya da ilgili varlık bileşeniyle (ve faiz giderine) vergisel açıdan ilişkilendirilebilir olup olmadığının (geçerli vergi kanunu dikkate alındığında) bir muhakeme meselesi olduğuna açıklık getirmektedir. Bu muhakeme, varlık ve yükümlülüğün ilk defa finansal tablolara alınmasında herhangi bir geçici farkın olup olmadığının belirlenmesinde önemlidir. Değişiklikler karşılaştırmalı olarak sunulan en erken dönemin başlangıcında ya da sonrasında gerçekleşen işlemlere uygulanır. Ayrıca, karşılaştırmalı olarak sunulan en erken dönemin başlangıcında, kiralama ile hizmetten çekme, restorasyon ve benzeri yükümlülüklerle ilgili tüm indirilebilir ve vergilendirilebilir geçici farklar için ertelenmiş vergi varlığı (yeterli düzeyde vergiye tabi gelir olması koşuluyla) ve ertelenmiş vergi yükümlülüğü muhasebeleştirilir.

Söz konusu değişikliğin Şirket'in finansal durumu veya performansı üzerinde önemli bir etkisi olmamıştır.

TMS 12 Değişiklikleri – Uluslararası vergi reformu – İkinci sütun modeli kuralları

Eylül 2023'te KGK, İkinci Sütun gelir vergileriyle ilgili ertelenmiş vergi varlık ve yükümlülüklerinin muhasebeleştirilmesi ve açıklanmasına zorunlu bir istisna getiren TMS 12'ye yönelik değişiklikler yayınlamıştır. Söz konusu değişiklikler, Ekonomik İş Birliği ve Kalkınma Teşkilatı (OECD) tarafından yayımlanan İkinci Sütun Modeli Kurallarının uygulanması amacıyla yürürlüğe girmiş ya da yürürlüğe girmesi kesine yakın olan vergi kanunlarından ortaya çıkan gelir verilerine TMS 12'nin uygulanacağını açıklığa kavuşturmuştur. Bu değişiklikler ayrıca bu tür vergi kanunlarından etkilenen işletmeler için belirli açıklama hükümleri getirmektedir. Bu kapsamdaki ertelenmiş vergiler hakkındaki bilgilerin muhasebeleştirilmeyeceğine ve açıklanmayacağına yönelik istisna ile istisnanın uygulanmış olduğuna yönelik açıklama hükmü değişikliğin yayımlanmasıyla birlikte uygulanır. Bununla birlikte, değişiklikle getirilen belirli açıklama hükümlerinin 31 Aralık 2023 tarihi öncesinde sona eren ara hesap dönemlerinde uygulanması zorunlu değildir.

Söz konusu değişikliğin Şirket'in finansal durumu veya performansı üzerinde önemli bir etkisi olmamıştır.

ii) Yayınlanan ama yürürlüğe girmemiş ve erken uygulamaya konulmayan standartlar

Finansal tabloların onaylanma tarihi itibarıyla yayımlanmış fakat cari raporlama dönemi için henüz yürürlüğe girmemiş ve Şirket tarafından erken uygulamaya başlanmamış yeni standartlar, yorumlar ve değişiklikler aşağıdaki gibidir. Şirket aksi belirtilmedikçe yeni standart ve yorumların yürürlüğe girmesinden sonra finansal tablolarını ve dipnotlarını etkileyecek gerekli değişiklikleri yapacaktır.

TFRS 10 ve TMS 28 Değişiklikleri: Yatırımcı işletmenin iştirak veya iş ortaklığına yaptığı varlık satışları veya katkıları

KGK, özkaynak yöntemi ile ilgili devam eden araştırma projesi çıktılarına bağlı olarak değiştirilmek üzere, Aralık 2017'de TFRS 10 ve TMS 28'de yapılan söz konusu değişikliklerin geçerlilik tarihini süresiz olarak ertelemiştir. Ancak, erken uygulamaya halen izin vermektedir.

Şirket söz konusu değişikliklerin etkilerini, bahsi geçen standartlar nihai halini aldıktan sonra değerlendirecektir.

Quick Sigorta Anonim Şirketi

31 Aralık 2023 Tarihi İtibarıyla Hazırlanan
Finansal Tablolara İlişkin Dipnotlar

(Para Birimi: Türk Lirası (TL) olarak ifade edilmiştir.)

2 Önemli muhasebe politikalarının özeti (devamı)

2.28 Yeni ve Revize Edilmiş Finansal Raporlama Standartları (devamı)

ii) Yayınlanan ama yürürlüğe girmemiş ve erken uygulamaya konulmayan standartlar (devamı)

TFRS 17 – Yeni sigorta sözleşmeleri standardı

KGK Şubat 2019’da, sigorta sözleşmeleri için muhasebeleştirme ve ölçüm, sunum ve açıklamayı kapsayan kapsamlı yeni bir muhasebe standardı olan TFRS 17’yi yayımlamıştır. TFRS 17 hem sigorta sözleşmelerinden doğan yükümlülüklerin güncel bilanço değerleri ile ölçümünü hem de karın hizmetlerin sağlandığı dönem boyunca muhasebeleştirmesini sağlayan bir model getirmektedir. Gelecekteki nakit akış tahminlerinde ve risk düzeltilmesinde meydana gelen bazı değişiklikler de hizmetlerin sağlandığı dönem boyunca muhasebeleştirilmektedir. İşletmeler, iskonto oranlarındaki değişikliklerin etkilerini kar veya zarar ya da diğer kapsamlı gelirden muhasebeleştirmeyi tercih edebilirler. Standart, katılım özelliklerine sahip sigorta sözleşmelerinin ölçüm ve sunumu için özel yönlendirme içermektedir. Ayrıca, KGK tarafından Aralık 2021’de yayımlanan değişikliklere göre, TFRS 17 ilk kez uygulandığında sunulan karşılaştırmalı bilgilerde yer alan finansal varlıklar ile sigorta sözleşmesi yükümlülükleri arasındaki muhtemel muhasebe uyumsuzluklarını gidermek amacıyla işletmeler “sınıflandırmanın örtüştürülmesi”ne yönelik geçiş opsiyonuna sahiptir.

KGK tarafından yapılan duyuruyla aşağıdaki işletmeler açısından Standardın zorunlu yürürlük tarihi 1 Ocak 2024 ya da sonrasında başlayan hesap dönemleri olarak ertelenmiştir:

- Sigorta, reasürans şirketleri ile emeklilik şirketleri.
- Sigorta, reasürans şirketleri ile emeklilik şirketlerinde ortaklıkları/yatırımları bulunan bankalar.
- Sigorta, reasürans şirketleri ile emeklilik şirketlerinde ortaklıkları/yatırımları bulunan diğer şirketler.

SEDDK’nın 5 Ocak 2024 tarih ve 2024/1 sayılı “TFRS 17 Kapsamında Sunulacak Raporlara İlişkin Genelge” kapsamında sigorta ve reasürans ile emeklilik şirketleri tarafından TFRS 17 Sigorta Sözleşmeleri Standardı kapsamında 2024 yılı finansal tablolarına ilişkin sunulacak finansal tablolar ile dipnotlara ilişkin içerik belirlenmiştir. Söz konusu genelge kapsamında sigorta ve reasürans ile emeklilik şirketleri, bir önceki yıl ile karşılaştırmalı olarak bağımsız denetimden geçmiş 2024 yılı on iki aylık döneme ilişkin finansal tablolar ve dipnotlarını 2025 yılı Mart ayının sonuna kadar SEDDK’ya gönderecektir.

Söz konusu standardın Şirket’in finansal durumu ve performansı üzerindeki etkileri değerlendirilmektedir.

TMS 1 Değişiklikleri- Yükümlülüklerin kısa ve uzun vade olarak sınıflandırılması

Ocak 2021 ve Ocak 2023’te KGK, yükümlülüklerin kısa ve uzun vadeli sınıflandırılmasına yönelik esasları belirlemek üzere TMS 1’de değişiklikler yapmıştır. Ocak 2023’te yapılan değişikliklere göre, işletmenin bir yükümlülüğü ödemeyi erteleme hakkı, raporlama döneminden sonraki bir tarihte kredi sözleşmesi şartlarına uygunluk sağlamasına bağlıysa, raporlama dönemi sonu itibarıyla söz konusu yükümlülüğü erteleme hakkı bulunmaktadır (raporlama dönemi sonunda ilgili şartlara uygunluk sağlamıyor olsa bile). Kredi sözleşmesinden doğan bir yükümlülük uzun vadeli olarak sınıflandırıldığında ve işletmenin ödemeyi erteleme hakkı 12 ay içinde kredi sözleşmesi şartlarına uygunluk sağlamasına bağlı olduğunda, Ocak 2023 değişiklikleri işletmelerin çeşitli açıklamalar yapmasını istemektedir. Bu açıklamalar kredi sözleşme şartları ve ilgili yükümlülükler hakkındaki bilgileri içermelidir. Ayrıca, söz konusu değişiklikler, sözleşme şartlarına uyumun raporlama tarihinde ya da sonraki bir tarihte test edilecek olmasına bakılmaksızın, uzun vadeli sınıflama için ödemeyi erteleme hakkının raporlama dönemi sonu itibarıyla bulunması gerektiğini açıklığa kavuşturmuştur. Değişikliklerde, ödemeyi raporlama döneminden sonraki en az on iki ay sonraya erteleme hakkını işletmenin kullanmama ihtimalinin yükümlülüğün sınıflandırılmasını etkilemeyeceği açıkça ifade edilmiştir. Değişiklikler 1 Ocak 2024 tarihinde ya da bu tarihten sonra başlayan yıllık hesap dönemleri için geçerlidir. Yapılan değişiklikler TMS 8’e göre geriye dönük olarak uygulanır. Erken uygulamaya izin verilmektedir. Ancak değişikliklerden herhangi birini erken uygulayan işletmenin diğer değişikliği de erken uygulaması zorunludur.

Genel anlamda, Şirket finansal tablolar üzerinde önemli bir etki beklememektedir.

Quick Sigorta Anonim Şirketi

31 Aralık 2023 Tarihi İtibarıyla Hazırlanan
Finansal Tablolara İlişkin Dipnotlar

(Para Birimi: Türk Lirası (TL) olarak ifade edilmiştir.)

2 Önemli muhasebe politikalarının özeti (devamı)

2.28 Yeni ve Revize Edilmiş Finansal Raporlama Standartları (devamı)

ii) Yayınlanan ama yürürlüğe girmemiş ve erken uygulamaya konulmayan standartlar (devamı)

TFRS 16 Değişiklikleri – Satış ve geri kiralama işlemlerinde kira yükümlülükleri

Ocak 2023'te KGK TFRS 16'ya yönelik değişiklikler yayımlanmıştır. Söz konusu değişiklikler, elde kalan kullanım hakkıyla ilgili herhangi bir kazanç ya da zarar muhasebeleştirilmemesini sağlayacak şekilde, satıcı-kiracı tarafından satış ve geri kiralama işleminden doğan kira yükümlülüklerinin ölçümünde uygulanacak hükümleri belirlemektedir. Bu kapsamda, satıcı-kiracı satış ve geri kiralama işleminin fiilen başladığı tarihten sonra "Kira yükümlülüğünün sonraki ölçümü" başlığı altındaki TFRS 16 hükümlerini uygularken, elde kalan kullanım hakkıyla ilgili herhangi bir kazanç ya da zarar muhasebeleştirmeyecek şekilde "kira ödemeleri"ni ya da "revize edilmiş kira ödemeleri"ni belirleyecektir. Değişiklikler, geri kiralama ortaya çıkan kira yükümlülüklerinin ölçümüne yönelik spesifik bir hüküm içermemektedir. Söz konusu kira yükümlülüğünün ilk ölçümü, TFRS 16'da yer alan kira ödemeleri tanımına dahil edilenlerden farklı ödemelerin kira ödemesi olarak belirlenmesine neden olabilecektir. Satıcı-kiracının TMS 8'e göre güvenilir ve ihtiyaca uygun bilgi sağlayacak muhasebe politikası geliştirmesi ve uygulaması gerekecektir. Değişiklikler 1 Ocak 2024 tarihinde ya da bu tarihten sonra başlayan yıllık hesap dönemleri için geçerlidir. Erken uygulamaya izin verilmektedir. Satıcı-kiracı değişiklikleri TFRS 16'nın ilk uygulama tarihinden sonra girdiği satış ve geri kiralama işlemlerine TMS 8'e göre geriye dönük uygular.

Genel anlamda, Şirket finansal tablolar üzerinde önemli bir etki beklememektedir.

TMS 7 ve TFRS 7 Değişiklikleri - Açıklamalar: Tedarikçi finansmanı anlaşmaları

KGK tarafından Eylül 2023'te yayımlanan değişiklikler, tedarikçi finansmanı anlaşmalarının işletmenin yükümlülükleri, nakit akışları ve maruz kaldığı likidite riskleri üzerindeki etkilerinin finansal tablo kullanıcıları tarafından anlaşılmasına katkı sağlamak üzere, mevcut hükümlerde iyileştirmeler yapan açıklamalar getirmektedir. Tedarikçi finansmanı anlaşmaları; bir ya da daha fazla finansman sağlayıcısının işletmenin tedarikçisine olan borcunu ödemeyi üstlendiği ve işletmenin de tedarikçiye ödeme yapıldığı gün ya da sonrasında ödemeyi kabul ettiği anlaşmalar olarak tanımlanmıştır. Söz konusu değişiklikler, bu tür anlaşmaların hüküm ve koşulları, raporlama dönemi başı ve sonu itibarıyla bunlardan ortaya çıkan yükümlülüklerle ilgili nicel bilgiler ile bu yükümlülüklerin defter değerinde meydana gelen nakit dışı değişikliklerin niteliği ve etkileri hakkında açıklamalar yapılmasını zorunlu kılmaktadır. Ayrıca, TFRS 7'de öngörülen likidite riskine yönelik niceliksel açıklamalar kapsamında, tedarikçi finansmanı anlaşmaları, açıklanması gerekli olabilecek diğer faktörlere örnek olarak gösterilmiştir. Değişiklikler 1 Ocak 2024 tarihinde başlayan yıllık raporlama dönemlerinde yürürlüğe girmektedir. Erken uygulamaya izin verilmekte olup bu durumda bu husus açıklanır.

Söz konusu değişiklik Şirket için geçerli değildir ve Şirket'in finansal durumu veya performansı üzerinde bir etkisi bulunmamaktadır.

iii) Uluslararası Muhasebe Standartları Kurumu (UMSK) tarafından yayınlanmış fakat KGK tarafından yayınlanmamış değişiklikler

Aşağıda belirtilen UMS 21'e yönelik değişiklikler UMSK tarafından yayınlanmış ancak henüz KGK tarafından TFRS'ye uyarlanmamıştır/yayınlanmamıştır. Bu sebeple TFRS'nin bir parçasını oluşturmazlar. Şirket finansal tablolarında ve dipnotlarda gerekli değişiklikleri bu değişiklikler TFRS'de yürürlüğe girdikten sonra yapacaktır.

UMS 21 Değişiklikleri – Dönüştürülebilir olmama

Ağustos 2023'te UMSK, UMS 21'e yönelik değişiklikler yayımlanmıştır. Değişiklikler bir para biriminin dönüştürülebilir olup olmadığının nasıl değerlendirileceği ile para birimi dönüştürülebilir olmadığında döviz kurunun ne şekilde tespit edileceğini belirlemektedir. Değişikliğe göre, bir para birimi dönüştürülebilir olmadığı için döviz kuru tahmini yapıldığında, ilgili para biriminin dönüştürülebilir olmaması durumunun işletmenin performansı, finansal durumu ve nakit akışını nasıl etkilediğini ya da nasıl etkilemesinin beklendiğini finansal tablo kullanıcılarının anlamasını sağlayan bilgiler açıklanır. Genel anlamda Şirket finansal tablolar üzerinde önemli bir etki beklememektedir.

Quick Sigorta Anonim Şirketi

31 Aralık 2023 Tarihi İtibarıyla Hazırlanan
Finansal Tablolara İlişkin Dipnotlar

(Para Birimi: Türk Lirası (TL) olarak ifade edilmiştir.)

3 Önemli muhasebe tahminleri ve hükümleri

Bu bölümde verilen notlar, 4.1 - *Sigorta riskinin yönetimi* ve 4.2 - *Finansal riskin yönetimi*'ne ilişkin verilen açıklamalara ilave olarak sağlanmıştır.

Finansal tabloların hazırlanması, raporlanan aktif ve pasif tutarlarını, gelir ve giderleri ve muhasebe ilkelerinin uygulanmasını etkileyecek bazı tahmin ve yorumların yapılmasını gerektirmektedir. Fiili sonuçlar cari tahminlerden farklı olabilir.

Tahminler ve tahminlerin temelini teşkil eden varsayımlar sürekli olarak gözden geçirilmektedir. Muhasebe tahminlerindeki güncellemeler tahminlerin güncellemesinin yapıldığı dönemde ve bu güncellemelerden etkilenen müteakip dönemlerde kayıtlara alınır.

Özellikle, ilişikteki finansal tablolarda sunulan tutarlar üzerinde en fazla etkisi olan, önemli tahminlerdeki belirsizliklere ve kritik olan yorumlara ait bilgiler aşağıdaki notlarda açıklanmıştır:

- Not 4.1 – *Sigorta riskinin yönetimi*
- Not 4.2 – *Finansal riskin yönetimi*
- Not 6 – *Maddi duran varlıklar*
- Not 8 – *Maddi olmayan duran varlıklar*
- Not 10 – *Reasürans varlıkları ve yükümlülükleri*
- Not 11 – *Finansal varlıklar*
- Not 12 – *Kredi ve alacaklar*
- Not 14 – *Nakit ve nakit benzeri varlıklar*
- Not 17 – *Sigorta yükümlülükleri ve reasürans varlıkları*
- Not 17 – *Ertelenmiş üretim komisyonları*
- Not 19 – *Ticari ve diğer borçlar, ertelenmiş gelirler*
- Not 21 – *Ertelenmiş vergiler*
- Not 23 – *Diğer yükümlülükler ve masraf karşılıkları*

4 Sigorta riskinin ve finansal riskin yönetimi

4.1 Sigorta riskinin yönetimi

Sigorta riski, gerçekleşme ihtimali bulunan olaylara teminat verme sürecinde sigortacılık tekniğinin doğru ve etkin olarak uygulanmamasından kaynaklanabilecek risktir. Riskin seçiminden ve seçilen riske verilecek teminatın kapsamının, koşullarının ve fiyatının hatalı belirlenmesinden ya da sigortalılara verilen teminatların, hangilerinin, hangi tutara kadar Şirket bünyesinde tutulacağına ve devredilmesine karar verilenlerin hangi koşullarda, kimlere devredileceğinin hatalı belirlenmesinden kaynaklanmaktadır.

Sigorta sözleşmelerinden kaynaklanan risklerin yönetilmesindeki amaç ve bu risklerin azaltılmasına ilişkin politikalar

Faaliyetler sırasında karşılaşılabilecek riskler, risk yönetimi politikaları çerçevesinde yönetilmektedir. Risk yönetimi politikalarının temel amacı, risk ölçme, değerlendirme ve kontrol usullerinin saptanması ve nihai olarak Şirket'in aktif kalitesi ile belirli bir getiri karşılığında üstlenmeyi göze aldığı risk düzeyinin, sigortacılık mevzuatının öngördüğü sınırlar ve Şirket'in risk toleransı ile uyumunun sağlanmasıdır. Nihai amacın gerçekleştirilmesi; sigortacılık faaliyetinden kaynaklanan riskin seçiminde, riske ilişkin tam ve doğru bilgi edinme yoluyla riskin kalitesinin önemle gözetilmesi, risk portföyü hasar frekansı ile hasar şiddetlerinin etkin olarak izlenmesi, treteler, ihtiyari reasürans ve koasürans anlaşmaları gibi riskin devrine ilişkin araçlar ile risk limitleri gibi risk yönetimi araçlarının etkin biçimde kullanılması yolları ile sağlanmaktadır.

Risk toleransı, Şirket'in uzun vadeli stratejileri, özkaynak olanakları, sağlanacak getiriler ile genel ekonomik beklentiler dikkate alınarak Yönetim Kurulu tarafından belirlenir ve risk limitleri ile ifade edilir. Sigortalama sürecinde yetki limitleri; poliçe üretimi aşamasında, acentelere, bölge müdürlüklerine, teknik müdürlüklere, genel müdür yardımcılara ve üst kurula branşlar, kabulü mümkün olmayan ya da ön izin ile mümkün olabilecek özel riskler, teminat kapsamı ve coğrafi bölgeler bazında verilen risk kabul yetkileri ile hasar tazminatlarının ödenmesi aşamasında, bölge müdürlüklerine, hasar yönetimi müdürlüğüne, oto hasar müdürlüğüne ve genel müdür ve yardımcılarında oluşan Hasar Kuruluna verilen hasar ödeme yetki limitleridir.

Quick Sigorta Anonim Şirketi

31 Aralık 2023 Tarihi İtibarıyla Hazırlanan
Finansal Tablolara İlişkin Dipnotlar

(Para Birimi: Türk Lirası (TL) olarak ifade edilmiştir.)

4 Sigorta riskinin ve finansal riskin yönetimi (devamı)

4.1 Sigorta riskinin yönetimi (devamı)

Risk kabulü her halükarda ihtiyatlılık prensipleri çerçevesinde teknik kar beklentisine göre yapılır. Poliçe teminat kapsamı, koşulu ve fiyatı bu beklentiye yönelik olarak oluşturulur.

Sigortalama sürecinin başlangıcını oluşturan poliçelendirme işlemlerini yerine getiren tüm yetki sahiplerinin, Şirket'in ilgili işlemde doğan riskleri kabullenmesinin uygun olacağına kani ve bu kanaate ulaşmasına yetecek tüm istihbarı bilgiyi temin etmiş olması esastır. Diğer taraftan risk kabul kararı, verilecek teminatın reasürörlere ve/veya koasürörlere devri imkanı ve koşullarının irdelenmesi ile olanaklı hale gelmektedir.

Taşınılan sigorta risklerinin Şirket'in mali bünyesini tahrip edici nitelikteki zararlara sebebiyet vermesinin önüne geçilmesi, taşınılan risklerin Şirket'in risk toleransı ve öz kaynak olanaklarının üstünde kalan kısmının, treteler, ihtiyari reasürans ve koasürans anlaşmaları yoluyla reasürörlere/koasürörlere devri ile sağlanır. Reasürans korumasının kapsamı ve koşulları her sigorta branşının kendine özgü yapısı dikkate alınarak belirlenir.

Branşlar itibarıyla verilen sigorta teminatı tutarı

	31 Aralık 2023	31 Aralık 2022
Kara Araçları Sorumluluk	22.489.293.845.999	12.269.502.922.650
Hastalık / Sağlık	496.133.904.052	45.485.983.351
Yangın ve Doğal Afetler	426.722.018.510	258.824.001.231
Genel Zararlar	339.755.076.936	256.265.254.410
Genel Sorumluluk	23.316.566.218	18.100.235.526
Kara Araçları	14.486.912.892	7.058.697.975
Hava Araçları Sorumluluk	11.864.568.827	11.430.518.880
Nakliyat	5.995.368.803	6.001.705.873
Finansal Kayıplar	3.570.702.116	1.496.272.461
Kaza	2.862.172.279	2.360.010.551
Kefalet	713.235.064	723.633.301
Su Araçları	239.730.051	222.400.493
Hava Araçları	151.042.954	195.477.453
Hukuksal Koruma	98.146.228	57.676.303
Kredi	-	-
Toplam	23.815.203.290.929	12.877.724.790.458

Sigorta riskine karşı duyarlılık

Sigorta riskleri genel olarak, deprem ve sair katastrofik riskler dışında, normal bir faaliyet döneminde telafi edilemeyecek büyüklükte zararlara yol açabilecek nitelik taşımamaktadır. Bu itibarla, sigorta riski açısından yüksek derecede duyarlılık deprem ve sair katastrofik riskler için söz konusudur. Deprem ve sair katastrofik risklerden kaynaklanabilecek sorumlulukların, alınan retrosesyon korumalarının üzerinde gerçekleşmesi ve Şirket'in üzerinde kalan sorumluluk miktarının belirlenen risk tolerans oranını aşması durumu, Şirket'in birincil derecedeki sigortacılık riski olarak öne çıkmakta ve ihtiyatlı bir yaklaşımla yönetilmektedir. Hasar fazlası anlaşmalarının teminat tutarı, uluslararası kabul görmüş deprem modellemeleri vasıtasıyla modelleme sonucunda öngörülen en kötü senaryo göz önünde bulundurularak belirlenmektedir.

Quick Sigorta Anonim Şirketi

31 Aralık 2023 Tarihi İtibarıyla Hazırlanan
Finansal Tablolara İlişkin Dipnotlar

(Para Birimi: Türk Lirası (TL) olarak ifade edilmiştir.)

4 Sigorta riskinin ve finansal riskin yönetimi (devamı)

4.1 Sigorta riskinin yönetimi (devamı)

Sigorta riski yoğunlaşmaları

Şirket'in 31 Aralık 2023 ve 31 Aralık 2022 tarihleri itibarıyla, branşlar bazında sigorta riski yoğunlaşması iskonto sonrası brüt ve net (reasürans sonrası) olarak aşağıdaki tablolarda özetlenmiştir:

31 Aralık 2023			
Branş	Toplam brüt hasar karşılığı	Toplam hasar karşılığı reasürör payı	Toplam net hasar karşılığı
Kara Araçları Sorumluluk	11.972.193.871	3.116.805.910	8.855.387.961
Yangın Ve Doğal Afetler	96.026.076	88.643.979	7.382.097
Nakliyat	179.504.859	191.272.579	(11.767.720)
Genel Zararlar	85.147.119	84.763.406	383.713
Genel Sorumluluk	57.250.577	41.971.963	15.278.614
Finansal Kayıplar	7.543.050	7.326.557	216.493
Hastalık / Sağlık	28.579.764	5.110.658	23.469.106
Kara Araçları	25.020.706	536.614	24.484.092
Kefalet	5.726.399	(1.648.718)	7.375.117
Hava Araçları	1.381.617	1.360.489	21.128
Kaza	536.911	430.891	106.020
Su Araçları	563.897	435.476	128.421
Hukuksal Koruma	1.000	-	1.000
TOPLAM	12.459.475.846	3.537.009.804	8.922.466.042

31 Aralık 2022			
Branş	Toplam brüt hasar karşılığı	Toplam hasar karşılığı reasürör payı	Toplam net hasar karşılığı
Kara Araçları Sorumluluk	4.718.194.332	862.400.822	3.855.793.510
Yangın Ve Doğal Afetler	148.040.778	137.429.437	10.611.341
Nakliyat	92.652.346	85.175.476	7.476.870
Genel Zararlar	46.149.895	43.472.176	2.677.719
Genel Sorumluluk	42.581.515	38.117.128	4.464.387
Finansal Kayıplar	29.649.594	29.445.491	204.103
Hastalık / Sağlık	23.518.435	4.003.548	19.514.887
Kara Araçları	19.707.563	448.082	19.259.481
Kefalet	10.339.421	1.866.953	8.472.468
Hava Araçları	4.840.368	4.840.273	95
Hava Araçları Sorumluluk	3.276.245	3.118.987	157.258
Kaza	829.168	601.972	227.196
Su Araçları	55.072	41.304	13.768
Hukuksal Koruma	322	-	322
Kredi	-	-	-
TOPLAM	5.139.835.054	1.210.961.649	3.928.873.405

Quick Sigorta Anonim Şirketi

31 Aralık 2023 Tarihi İtibarıyla Hazırlanan
Finansal Tablolara İlişkin Dipnotlar

(Para Birimi: Türk Lirası (TL) olarak ifade edilmiştir.)

4 Sigorta riskinin ve finansal riskin yönetimi (devamı)

4.2 Finansal riskin yönetimi

Giriş ve genel açıklamalar

Bu not, aşağıda belirtilenlerin her biri için Şirket'in maruz kaldığı riskleri, risklerini yönetmek ve ölçmek için uyguladığı politikaları prosedürlerin, amaçlarını ve sermaye yönetimi ile ilgili bilgileri göstermektedir. Şirket finansal araçların kullanımından kaynaklanan aşağıdaki risklere maruz kalmaktadır:

- Kredi riski
- Likidite riski
- Piyasa riski

Risk yönetimi yapısının tesis edilmesi ve gözetimindeki tüm sorumluluk Yönetim Kurulu'ndadır. Risk yönetimi sistemini tasarlamak ve uygulamak, risk yönetimi politikalarını ve uygulama usullerini belirlemek, risk yönetimi politika ve usullerinin uygulanmasını ve bunlara uyulmasını sağlamak Risk Yönetimi ve İç Kontrol Müdürlüğü'nün görevleri arasındadır. Risk Yönetimi ve İç Kontrol Müdürlüğü faaliyetleri doğrudan Genel Müdür tarafından sevk ve idare edilir. Yönetim Kurulu risk yönetimi sisteminin etkinliğini Şirket'in Teftiş Kurulu Başkanlığı aracılığıyla yürütmektedir.

Şirket'in risk yönetim politikaları ve bunlara ilişkin uygulama usulleri Yönetim Kurulu tarafından oluşturularak yürürlüğe konulan ve üst düzey yönetim tarafından uygulanan yazılı standartları ihtiva etmektedir. Bu politikalar, risk yönetimi fonksiyonunun organizasyonunu ve kapsamını, risklerin ölçülme usullerini, Yönetim Kurulu'nun, üst yönetimin ve tüm çalışanların görev ve sorumluluklarını, risk limitlerinin saptanma usullerini, limit ihlallerinin oluşması durumunda izlenecek yolları, çeşitli olay ve durumlarda verilmesi zorunlu onay ve teyitleri içeren genel nitelikli standartlardır.

Kredi riski

Kredi riski en basit şekilde karşı tarafın üzerinde mutabık kalınan sözleşme şartlarına uygun olarak yükümlülüklerini yerine getirememesi olasılığı olarak tanımlanır. Şirket'in kredi riskine maruz kaldığı başlıca bilanço kalemleri aşağıdaki gibidir:

- Bankalar
- Diğer nakit ve nakit benzeri varlıklar
- Sigortalılardan prim alacakları
- Acentelerden alacaklar
- Reasürörlerden komisyon ve ödenen hasarlarla ilgili alacaklar
- sigorta yükümlülüklerinden kaynaklanan reasürans payları
- İlişkili taraflardan alacaklar
- Diğer alacaklar

Sigorta riskini yönetmede en yaygın yöntem reasürans sözleşmesi yapmaktır. Fakat reasürans sözleşmesi yoluyla sigorta riskinin devredilmesi, ilk sigorta yapan olarak Şirket'in yükümlülüğünü ortadan kaldırmamaktadır. Eğer reasürans şirketi hasarı ödemezse, Şirket'in poliçe sahibine karşı olan sorumluluğu devam eder. Şirket, reasürans şirketinin güvenilirliğini, yıllık yapılan sözleşme öncesi söz konusu şirketin finansal durumunu inceleyerek değerlendirmektedir.

Kredi riskine maruz varlıkların defter değerleri aşağıdaki tabloda gösterilmiştir:

	31 Aralık 2023	31 Aralık 2022
Nakit ve nakit benzeri varlıklar (Not 14)	10.995.939.589	3.667.656.593
Vadeye kadar elde tutulacak finansal varlıklar (Not 11)	3.658.237.816	727.548.262
Alım satım amaçlı finansal varlıklar (Not 11)	6.397.240.679	4.302.981.029
Esas faaliyetlerden alacaklar (Not 12)	764.568.760	281.341.701
Diğer alacaklar ve iş avansları (Not 12)	253.790.360	45.405.626
Toplam	22.069.777.204	9.024.933.211

Quick Sigorta Anonim Şirketi

31 Aralık 2023 Tarihi İtibarıyla Hazırlanan
Finansal Tablolara İlişkin Dipnotlar

(Para Birimi: Türk Lirası (TL) olarak ifade edilmiştir.)

4 Sigorta riskinin ve finansal riskin yönetimi (devamı)

4.2 Finansal riskin yönetimi (devamı)

31 Aralık 2023 ve 31 Aralık 2022 tarihleri itibarıyla, esas faaliyetlerden alacakların yaşlandırması ve ayrılan karşılıklar aşağıdaki gibidir:

	31 Aralık 2023		31 Aralık 2022	
	Brüt tutar	Ayrılan karşılık	Brüt tutar	Ayrılan karşılık
Vadesi gelmemiş alacaklar	568.471.204	-	260.486.849	-
Vadesi 0-30 gün gecikmiş alacaklar	33.363.505	-	15.287.941	-
Vadesi 31-60 gün gecikmiş alacaklar	120.032.502	-	55.001.710	-
Vadesi 60 günden fazla gecikmiş alacaklar	206.354.568	(163.653.019)	94.556.507	(143.991.306)
Toplam	928.221.779	(163.653.019)	425.333.007	(143.991.306)

Sigortacılık faaliyetlerinden ve esas faaliyetlerden kaynaklanan şüpheli alacak karşılığının dönem içindeki hareketi aşağıdaki gibidir:

	31 Aralık 2023	31 Aralık 2022
Dönem başı sigortacılık faaliyetlerinden alacaklar karşılığı, 1 Ocak	(143.991.306)	(73.856.417)
Dönem içinde yapılan tahsilatlar / (ilaveler), net	(19.661.713)	(70.134.889)
Dönem sonu sigortacılık faaliyetlerinden alacaklar karşılığı	(163.653.019)	(143.991.306)

Quick Sigorta Anonim Şirketi

31 Aralık 2023 Tarihi İtibarıyla Hazırlanan
Finansal Tablolara İlişkin Dipnotlar

(Para Birimi: Türk Lirası (TL) olarak ifade edilmiştir.)

4 Sigorta riskinin ve finansal riskin yönetimi (devamı)

4.2 Finansal riskin yönetimi (devamı)

Likidite riski

Likidite riski, Şirket'in nakit çıkışlarını tam olarak ve zamanında karşılayacak düzeyde ve nitelikte nakit mevcuduna sahip bulunmaması nedeniyle maruz kalabileceği zarar ihtimalidir.

Likidite riskinin yönetimi

Likidite riskinden korunmak amacıyla varlık ve yükümlülükler arasında vade uyumunun sağlanması gözetilmekte, ortaya çıkabilecek likidite ihtiyacının eksiksiz bir biçimde sağlanabilmesi amacıyla likit değerler muhafaza edilmektedir.

Parasal varlık ve yükümlülüklerin kalan vade dağılımları:

31 Aralık 2023	Kayıtlı değeri	1 aya kadar	1 - 3 ay	3 - 6 ay	6 - 12 ay	1 yıldan uzun
Nakit ve nakit benzeri varlıklar	10.995.939.589	1.555.712.673	6.905.967.981	2.534.258.935	-	-
Vadeye kadar elde tutulacak finansal varlıklar	3.658.237.816	-	3.658.237.816	-	-	-
Alım satım amaçlı finansal varlıklar (**)	6.397.240.679	6.397.240.679	-	-	-	-
Esas faaliyetlerden alacaklar	764.568.760	298.942.542	219.288.243	205.056.238	41.281.737	-
Diğer alacaklar ve cari varlıklar	253.790.360	42.649.266	84.234.903	73.838.495	53.067.696	-
Toplam parasal varlıklar	22.069.777.204	8.294.545.160	10.867.728.943	2.813.153.668	94.349.433	-
Sigortacılık teknik karşılıkları (*)	8.922.466.042	196.752.611	354.154.700	1.416.618.806	6.954.939.925	-
Esas faaliyetlerden borçlar	741.390.355	8.284.199	733.106.156	-	-	-
Finansal borçlar	19.241.389	-	-	-	3.761.621	15.479.768
Diğer borçlar	639.257.585	-	538.168.886	17.500.710	83.587.989	-
Diğer risklere ilişkin karşılıklar ve gider tahakkukları	68.407.863	11.092.536	-	-	57.315.327	-
Toplam parasal yükümlülükler	10.390.763.234	216.129.346	1.625.429.742	1.434.119.516	7.099.604.862	15.479.768

(*) Muallak tazminat karşılıkları tahmin edilen ödeme tarihleri göz önüne alınarak vade dağılımına tabi tutulmuş olup muallak tazminat karşılıklarının tamamı ilişikteki finansal tablolarda kısa vadeli yükümlülükler içinde gösterilmiştir.

(**) Şirket'in alım satım amaçlı finansal varlıkları hisse senetleri ve yatırım fonlarından oluşmaktadır. Hisse senetleri ve yatırım fonlarında vade bulunmayıp istenildiği zaman elden çıkartılabilecek olmaları sebebiyle 1 aya kadar vadeli satırında gösterilmiştir.

Quick Sigorta Anonim Şirketi

31 Aralık 2023 Tarihi İtibarıyla Hazırlanan

Finansal Tablolara İlişkin Dipnotlar

(Para Birimi: Türk Lirası (TL) olarak ifade edilmiştir.)

4 Sigorta riskinin ve finansal riskin yönetimi (devamı)

4.2 Finansal riskin yönetimi (devamı)

Likidite riski (devamı)

Likidite riskinin yönetimi (devamı)

31 Aralık 2022	Kayıtlı değeri	1 aya kadar	1 - 3 ay	3 - 6 ay	6 - 12 ay	1 yıldan uzun
Nakit ve nakit benzeri varlıklar	3.667.656.593	2.052.136.211	1.615.520.382	-	-	-
Vadeye kadar elde tutulacak finansal varlıklar	727.548.262	597.553.364	129.994.898	-	-	-
Alım satım amaçlı finansal varlıklar (**)	4.302.981.029	4.302.981.029	-	-	-	-
Esas faaliyetlerden alacaklar	281.341.701	110.003.191	80.692.451	75.455.438	15.190.621	-
Diğer alacaklar ve cari varlıklar	45.405.626	7.630.379	15.070.464	13.210.443	9.494.340	-
Toplam parasal varlıklar	9.024.933.211	7.070.304.174	1.841.278.195	88.665.881	24.684.961	-
Sigortacılık teknik karşılıkları (*)	3.928.873.405	86.637.046	155.946.683	623.786.734	3.062.502.942	-
Esas faaliyetlerden borçlar	417.069.510	4.660.280	412.409.230	-	-	-
Finansal borçlar	16.178.475	-	-	-	3.454.877	12.723.598
Diğer borçlar	430.616.541	-	362.521.196	11.788.824	56.306.521	-
Diğer risklere ilişkin karşılıklar ve gider tahakkukları	55.052.910	8.926.991	-	-	46.125.919	-
Toplam parasal yükümlülükler	4.847.790.841	100.224.317	930.877.109	635.575.558	3.168.390.259	12.723.598

(*) Muallak tazminat karşılıkları tahmin edilen ödeme tarihleri göz önüne alınarak vade dağılımına tabi tutulmuş olup muallak tazminat karşılıklarının tamamı ilişikteki finansal tablolarda kısa vadeli yükümlülükler içinde gösterilmiştir.

(**) Şirket'in alım satım amaçlı finansal varlıkları hisse senetlerinden oluşmaktadır. Hisse senetlerinde vade bulunmayıp, istenildiği zaman elden çıkartılabilecek olmaları sebebiyle 1 aya kadar vadeli satırında gösterilmiştir.

Quick Sigorta Anonim Şirketi

31 Aralık 2023 Tarihi İtibarıyla Hazırlanan

Finansal Tablolara İlişkin Dipnotlar

(Para Birimi: Türk Lirası (TL) olarak ifade edilmiştir.)

4 Sigorta riskinin ve finansal riskin yönetimi (devamı)

4.2 Finansal riskin yönetimi (devamı)

Piyasa riski

Piyasa riski, faiz oranı ve döviz kurları gibi piyasa fiyatlarında olabilecek değişikliklerin Şirket'in gelirini veya elinde bulundurduğu finansal araçların değerini etkileme riskidir. Piyasa riski yönetiminin amacı, risk karlılığının optimize edilerek, piyasa riski tutarının kabul edilebilir parametrelerde kontrol edilebilmesidir.

Kur riski

Şirket döviz dayalı yapılan sigortacılık ve reasürans faaliyetleri sebebiyle kur riskine maruz kalmaktadır.

Yabancı para işlemlerinden doğan kur farkı gelirleri ve giderleri işlemin yapıldığı dönemde kayıtlara intikal ettirilmiştir. Dönem sonlarında, yabancı para işlemlerinin kaydedildiği aktif ve pasif hesapların bakiyeleri, dönem sonu Türkiye Cumhuriyet Merkez Bankası ("TCMB") döviz alış kurlarından değerlemeye tabi tutularak TL'ye çevrilmiş ve oluşan kur farkları kambiyo işlemleri karı ve zararı olarak kayıtlara yansıtılmıştır.

Şirket'in maruz kaldığı kur riskine ilişkin detaylar ilişikteki tabloda verilmiştir:

31 Aralık 2023	ABD Doları	Avro	GBP	Toplam
Nakit ve nakit benzeri varlıklar	95.182.553	30.745.494	-	125.928.047
Esas faaliyetlerden alacaklar	215.566.226	62.237.061	22.118	277.825.415
Toplam yabancı para varlıklar	310.748.779	92.982.555	22.118	403.753.462
Esas faaliyetlerden borçlar	90.184.819	75.209.291	-	165.394.110
Sigortacılık teknik karşılıkları	3.606.739	9.900.283	-	13.507.022
Toplam yabancı para yükümlülükler	93.791.558	85.109.574	-	178.901.132
Yabancı para pozisyonu	216.957.221	7.872.981	22.128	224.852.330

31 Aralık 2022	ABD Doları	Avro	Toplam
Nakit ve nakit benzeri varlıklar	158.858.652	26.079.075	184.937.727
Esas faaliyetlerden alacaklar	62.349.342	77.140.667	139.490.009
Diğer çeşitli alacaklar	11.569.573	-	11.569.573
Toplam yabancı para varlıklar	232.777.567	103.219.742	335.997.309
Esas faaliyetlerden borçlar	7.236.186	41.973.929	49.210.115
Sigortacılık teknik karşılıkları	2.175.958	14.763.115	16.939.073
Diğer borçlar	37.886.290	7.932.595	45.818.885
Toplam yabancı para yükümlülükler	47.298.434	64.669.639	111.968.073
Yabancı para pozisyonu	185.479.133	38.550.103	224.029.236

Yukarıdaki tablonun değerlendirilebilmesi amacıyla ilgili yabancı para tutarlarının TL karşılıkları gösterilmiştir.

Döviz dayalı teknik karşılıklar herhangi bir kur belirtilmemişse 31 Aralık 2023 ve 31 Aralık 2022 tarihli TCMB döviz satış kurları ile değerlendirirken diğer döviz dayalı işlemler, işlem tarihindeki geçerli kurlar esas alınarak muhasebeleştirilip, raporlama dönemi sonu itibarıyla yabancı para cinsinden aktif ve pasif kalemler 31 Aralık 2023 ve 31 Aralık 2022 tarihli TCMB alış kurları ile değerlendirilmiştir.

Quick Sigorta Anonim Şirketi

31 Aralık 2023 Tarihi İtibarıyla Hazırlanan

Finansal Tablolara İlişkin Dipnotlar

(Para Birimi: Türk Lirası (TL) olarak ifade edilmiştir.)

4 Sigorta riskinin ve finansal riskin yönetimi (devamı)

4.2 Finansal riskin yönetimi (devamı)

Piyasa riski (devamı)

Kur riski (devamı)

Maruz kalınan kur riski

31 Aralık 2023 ve 31 Aralık 2022 tarihleri itibarıyla, yabancı para bakiyelerin çevriminde kullanılan kurlar aşağıdaki gibidir:

	ABD Doları	Avro	GBP
31 Aralık 2023	29,4382	32,5739	37,4417
31 Aralık 2022	18,6983	19,9349	-

TL'nin aşağıdaki para birimlerine karşılık yüzde 10 değer kazancı dolayısıyla 31 Aralık 2023 ve 31 Aralık 2022 tarihlerinde sona eren hesap dönemlerinde özkaynaklarda ve gelir tablosunda (vergi etkisi hariç) oluşacak değişim aşağıdaki tabloda gösterilmiştir. Bu analiz tüm diğer değişkenlerin, özellikle faiz oranlarının, sabit kaldığı varsayımıyla hazırlanmıştır. TL'nin ilgili para birimlerine karşı yüzde 10 değer kaybetmesi durumunda etki aynı tutarda fakat ters yönde olacaktır.

	31 Aralık 2023		31 Aralık 2022	
	Gelir tablosu	Özkaynak (*)	Gelir tablosu	Özkaynak (*)
ABD Doları	(21.695.722)	(21.695.722)	(18.547.913)	(18.547.913)
Avro	(787.298)	(787.298)	(3.855.010)	(3.855.010)
GBP	(2.213)	(2.213)	-	-
Toplam, net	(22.485.233)	(22.485.233)	(22.402.923)	(22.402.923)

(*) Özkaynak etkisi, TL'nin ilgili yabancı para birimlerine karşı %10'luk değer kazancından dolayı oluşacak gelir tablosu etkisini de içermektedir.

Fiyat riski

Fiyat riski, hisse senedi endeks seviyelerinin ve ilgili hisse senedinin değerinin değişmesi sonucunda hisse senetlerinin piyasa değerlerinin düşmesi riskidir.

31 Aralık 2023 tarihi itibarıyla Şirket'in alım satım amaçlı finansal varlık olarak sınıflandırdığı hisse senetleri piyasa değerlerinden muhasebeleştirilmektedir. Borsada işlem gören ve piyasa değerleri ile ölçülen hisse senetlerinin piyasa fiyatı %10 oranında artsaydı/azalsaydı ve diğer tüm değişkenler sabit kalsaydı, vergi öncesi net kar 629.061.249 TL (1 Ocak – 31 Aralık 2022: 430.290.979 TL) daha yüksek/düşük olacaktır.

Maruz kalınan faiz oranı riski

Faiz oranlarındaki değişmelerin finansal araçların fiyatlarında dalgalanmalara yol açması, Şirket'in faiz oranı riskiyle başa çıkma gerekliliğini doğurmaktadır. Şirket'in faiz oranı riskine duyarlılığı, aktif ve pasif hesapların vadelerindeki uyumsuzluğu ile ilgilidir. Bu risk faiz değişimlerinden etkilenen varlıkları aynı tipte yükümlülüklerle karşılamak suretiyle yönetilmektedir.

Şirket'in faiz içeren varlıklarının tamamı sabit faizli finansal enstrümanlardan oluşmaktadır.

Raporlama dönemi sonu itibarıyla, Şirket'in faiz getirili finansal varlıklarının faiz profili aşağıdaki tabloda detaylandırılmıştır:

	31 Aralık 2023	31 Aralık 2022
Sabit faizli finansal varlıklar:		
Vadeli mevduat	7.786.552.511	1.982.017.887

Quick Sigorta Anonim Şirketi

31 Aralık 2023 Tarihi İtibarıyla Hazırlanan

Finansal Tablolara İlişkin Dipnotlar

(Para Birimi: Türk Lirası (TL) olarak ifade edilmiştir.)

4 Sigorta riskinin ve finansal riskin yönetimi (devamı)

4.2 Finansal riskin yönetimi (devamı)

Piyasa riski (devamı)

Faiz oranı duyarlılığı

Şirket'in faize duyarlılığı, satılmaya hazır finansal varlık olarak sınıflandırdığı ve gerçeğe uygun değeri ile değerlediği borçlanma senetlerinden kaynaklanmaktadır. Faiz oranlarında meydana gelecek değişimler neticesinde, satılmaya hazır finansal varlık olarak sınıflanmış olan borçlanma senetlerinin gerçeğe uygun değerlerinde, dolayısıyla Şirket'in özkaynak kalemleri altında gösterilen finansal varlıkların değerlemesi hesabında meydana gelecek artış/azalış etkisi aşağıda açıklanmaktadır. Bu analiz sırasında, diğer değişkenlerin, özellikle döviz kurlarının, sabit olduğu varsayılmaktadır.

31 Aralık 2023 tarihi itibarıyla Şirket'in satılmaya hazır finansal varlık olarak sınıflandırılan sabit getirili finansal varlığı bulunmamaktadır (31 Aralık 2022: Bulunmamaktadır).

Gerçeğe uygun değer gösterimi

Finansal araçların tahmini gerçeğe uygun değerleri, elde bulunan piyasa verileri kullanılarak ve eğer mümkünse uygun değerlendirme yöntemleri kullanılarak belirlenmektedir.

Şirket yönetimi diğer finansal varlık ve yükümlülüklerin gerçeğe uygun değerlerinin kayıtlı değerlerinden önemli ölçüde farklı olmadığını tahmin etmektedir.

Gerçeğe uygun değer ile ölçüme ilişkin sınıflandırma

TFRS 7 – *Finansal Araçlar: Açıklama* standardı finansal tablolarda gerçeğe uygun değerleri üzerinden ölçülerek gösterilen finansal araçların gerçeğe uygun değerlerinin belirlenmesinde kullanılan verilerin önemini yansıtan bir sıra dahilinde sınıflandırılarak gösterilmesini gerektirmektedir. Bu sınıflandırma esas olarak söz konusu verilerin gözlemlenebilir nitelikte olup olmamasına dayanmaktadır. Gözlemlenebilir nitelikteki veriler, bağımsız kaynaklardan edinilen piyasa verilerinin kullanılması; gözlemlenebilir nitelikte olmayan veriler ise Şirket'in piyasa tahmin ve varsayımlarının kullanılması anlamına gelmektedir. Bu şekilde bir ayırım, genel olarak aşağıdaki sınıflamaları ortaya çıkarmaktadır.

1'inci Seviye: Özdeş varlıklar ya da borçlar için aktif piyasalardaki kayıtlı (düzeltilmemiş) fiyatlar;

2'nci Seviye: 1'inci seviyede yer alan kayıtlı fiyatlar dışında kalan ve varlıklar ya da borçlar açısından doğrudan (fiyatlar aracılığıyla) ya da dolaylı olarak (fiyatlardan türetilmek suretiyle) gözlemlenebilir nitelikteki veriler;

3'üncü Seviye: Varlık ya da borçlara ilişkin olarak gözlemlenebilir piyasa verilerine dayanmayan veriler (gözlemlenebilir nitelikte olmayan veriler).

Şirket'in finansal varlık portföyünün gerçeğe uygun değer ile ölçümüne ilişkin sınıflandırmaları 11.4 no'lu dipnotta açıklanmıştır.

Finansal varlıklardan kaynaklanan kazanç ve kayıplar 26 no'lu dipnotta sunulmuştur.

Finansal varlıklardan kaynaklanan kazanç ve kayıplar

Sermaye yönetimi

Şirket'in başlıca sermaye yönetim politikaları aşağıda belirtilmiştir:

- T.C. Hazine ve Maliye Bakanlığı tarafından belirlenen sermaye yeterliliği şartlarına uymak
- Şirket'in devamlılığı ilkesi çerçevesinde faaliyetlerinin devamını sağlamak

Quick Sigorta Anonim Şirketi

31 Aralık 2023 Tarihi İtibarıyla Hazırlanan

Finansal Tablolara İlişkin Dipnotlar

(Para Birimi: Türk Lirası (TL) olarak ifade edilmiştir.)

4 Sigorta riskinin ve finansal riskin yönetimi (devamı)

4.2 Finansal riskin yönetimi (devamı)

Piyasa riski (devamı)

T.C Hazine ve Maliye Bakanlığı tarafından 23 Ağustos 2015 tarih ve 29454 sayılı Resmi Gazete’de yayımlanan “Sigorta ve Reasürans ile Emeklilik Şirketlerinin Sermaye Yeterliliklerinin Ölçülmesine ve Değerlendirilmesine İlişkin Yönetmelik” uyarınca 31 Aralık 2023 tarihi itibarıyla, Şirket tarafından yapılan hesaplamalarda gerekli özsermaye tutarı 4.722.756.072 TL (31 Aralık 2022: 2.990.577.225 TL) olarak belirlenmiştir. 31 Aralık 2023 tarihi itibarıyla, yönetmelik kapsamında hesaplanan sermaye yeterlilik hesabına konu Şirket’in özsermayesi 7.696.479.437 TL (31 Aralık 2022: 3.319.630.760 TL) olup, yönetmelik uyarınca hesaplanan sermaye yeterliliği sonucuna göre 31 Aralık 2023 tarihi itibarıyla 2.973.723.365 TL sermaye fazlası (31 Aralık 2022: 329.053.535 TL sermaye fazlası) bulunmaktadır.

5 Bölüm bilgileri

Bir bölüm, Şirket’in ürün veya hizmet üretimiyle (faaliyet bölümleri) ilişkili ayrılabilen bir parçası ya da ürün ve hizmetlerin üretildiği risk ve faydaların diğer bölümlerden ayırt edilebildiği ekonomik çevredir (coğrafi bölüm).

Faaliyet alanı bölümleri

Şirket raporlama dönemi sonu itibarıyla sadece tek bir raporlanabilir bölüm olarak takip edilen hayat dışı sigortacılık alanında faaliyetlerini sürdürdüğü ve halk açık şirket statüsünde olmadığı için faaliyet alanı bölümlerine göre raporlama sunulmamıştır.

Coğrafi bölümlere göre raporlama

Şirket’in faaliyet gösterdiği ana coğrafi alan Türkiye olduğu için coğrafi bölümlere göre raporlama sunulmamıştır.

6 Maddi duran varlıklar

1 Ocak – 31 Aralık 2023 dönemindeki maddi duran varlık hareketleri aşağıdaki gibidir:

	1 Ocak 2023	Girişler	Çıkışlar	Değerleme Farkları (*)	31 Aralık 2023
Maliyet:					
Yatırım amaçlı gayrimenkuller (Not 7) (*)	152.593.602	1.249.837	(450.000)	152.726.562	306.120.001
Makine ve teçhizatlar	7.591.792	16.321.701	(601.632)	-	23.311.861
Demirbaşlar ve tesisatlar	2.550.178	802.798	-	-	3.352.976
Motorlu taşıtlar	32.545.810	58.784.831	(21.726.136)	-	69.604.505
Diğer maddi varlıklar (özel maliyet bedelleri) dahil	20.314.091	1.163.048	-	-	21.477.139
Kiralama yoluyla elde edilmiş varlıklar (**)	18.454.747	-	(2.955.026)	-	15.499.721
Toplam Maliyet	234.050.220	78.322.215	(25.732.794)	152.726.562	439.366.203
Makine ve teçhizatlar	2.211.214	2.778.353	(37.288)	-	4.952.279
Demirbaşlar ve tesisatlar	905.025	484.104	(104.241)	-	1.284.888
Diğer maddi varlıklar (özel maliyet bedelleri) dahil	1.994.749	4.194.350	-	-	6.189.099
Motorlu taşıtlar	5.780.030	15.898.331	(3.822.765)	-	17.855.596
Kiralama yoluyla elde edilmiş varlıklar (**)	3.526.948	2.759.296	-	-	6.286.244
Toplam Amortisman	14.417.966	26.114.434	(3.964.294)	-	36.568.106
Net Defter Değeri	219.632.254				402.798.097

(*) Şirket, yatırım amaçlı gayrimenkullerinin ilk kayıtlara alınmaları sonrası, mesleki yeterliliğe sahip bağımsız değerlendirme uzmanlarının belirlediği gerçeğe uygun değerlerinden finansal tablolarında göstermektedir. Değerleme farkları cari dönemde meydana gelen değer artış/(azalışlarından) oluşmakta olup gelir tablosunda Arazi, Arsa ile Binalardan Elde Edilen Gelirler hesabı altında muhasebeleştirilmektedir.

(**) Not 2.19’da açıklandığı üzere, Şirket 1 Ocak 2019 tarihi itibarıyla uygulamaya giren TFRS 16 Kiralamalar standardını uygulamaya başlamış ve yeni standardın öngördüğü muhasebe politikasına göre, faaliyet kiralamaları kapsamında kiracısı konumunda olduğu gayrimenkullerin ve taşıtların kullanım haklarına ilişkin varlıkları, 1 Ocak 2019 tarihinden itibaren finansal tablolarına yansıtmaya başlamıştır. Söz konusu kullanım hakları Kiralama Yoluyla Edinilmiş Maddi Varlıklar başlığı altında sunulmuştur.

Quick Sigorta Anonim Şirketi

31 Aralık 2023 Tarihi İtibarıyla Hazırlanan
Finansal Tablolara İlişkin Dipnotlar

(Para Birimi: Türk Lirası (TL) olarak ifade edilmiştir.)

6 Maddi duran varlıklar (devamı)

1 Ocak – 31 Aralık 2022 dönemindeki maddi duran varlık hareketleri aşağıdaki gibidir:

	1 Ocak 2022	Girişler	Çıkışlar	Değerleme Farkları	31 Aralık 2022
Maliyet:					
Yatırım amaçlı gayrimenkuller (Not 7) (*)	62.945.000	26.144.795	(5.920.000)	69.423.807	152.593.602
Makine ve teçhizatlar	2.763.890	5.408.705	(580.803)	-	7.591.792
Demirbaşlar ve tesisatlar	1.180.828	1.369.350	-	-	2.550.178
Motorlu taşıtlar	14.697.907	21.111.905	(3.264.002)	-	32.545.810
Diğer maddi varlıklar (özel maliyet bedelleri)	582.911	20.314.091	(582.911)	-	20.314.091
Kiralama yoluyla elde edilmiş varlıklar (**)	1.351.867	18.454.747	(1.351.867)	-	18.454.747
Toplam Maliyet	83.522.403	92.803.593	(11.699.583)	69.423.807	234.050.220
Makine ve teçhizatlar	1.252.986	1.031.641	(73.413)	-	2.211.214
Demirbaşlar ve tesisatlar	599.716	305.309	-	-	905.025
Diğer maddi varlıklar (özel maliyet bedelleri)	337.420	2.088.794	(431.465)	-	1.994.749
Motorlu taşıtlar	2.561.595	3.732.458	(514.023)	-	5.780.030
Kiralama yoluyla elde edilmiş varlıklar (**)	1.351.867	3.526.948	(1.351.867)	-	3.526.948
Toplam Amortisman	6.103.584	10.685.150	(2.370.768)	-	14.417.966
Net Defter Değeri	77.418.819				219.632.254

(*) Şirket, yatırım amaçlı gayrimenkullerinin ilk kayıtlara alınmaları sonrası, mesleki yeterliliğe sahip bağımsız değerlendirme uzmanlarının belirlediği gerçeğe uygun değerlerinden finansal tablolarında göstermektedir. Değerleme farkları cari dönemde meydana gelen değer artışı/(azalışlarından) oluşmakta olup gelir tablosunda Arazi, Arsa ile Binalardan Elde Edilen Gelirler hesabı altında muhasebeleştirilmektedir.

(**) Not 2.19'da açıklandığı üzere, Şirket 1 Ocak 2019 tarihi itibarıyla uygulamaya giren TFRS 16 Kiralamalar standardını uygulamaya başlamış ve yeni standardın öngördüğü muhasebe politikasına göre, faaliyet kiralamaları kapsamında kiracısı konumunda olduğu gayrimenkullerini ve taşıtların kullanım haklarına ilişkin varlıkları, 1 Ocak 2019 tarihinden itibaren finansal tablolarına yansıtmaya başlamıştır. Söz konusu kullanım hakları Kiralama Yoluyla Edinilmiş Maddi Varlıklar başlığı altında sunulmuştur.

Amortisman hesaplama yöntemlerinde cari dönemde yapılan bir değişiklik bulunmamaktadır.

31 Aralık 2023 ve 31 Aralık 2022 tarihleri itibarıyla, Şirket'in maddi duran varlıklarının üzerinde herhangi bir ipotek bulunmamaktadır.

7 Yatırım amaçlı gayrimenkuller

31 Aralık 2023 ve 31 Aralık 2022 tarihleri itibarıyla Şirket'in elinde bulunan arsalar yatırım amaçlı gayrimenkul olarak sınıflanmış ve gerçeğe uygun değerleri üzerinden finansal tablolara yansıtılmıştır. Söz konusu gayrimenkuller üzerinde ipotek bulunmamaktadır.

	31 Aralık 2023 Net Defter Değeri	31 Aralık 2023 Maliyet Değeri	31 Aralık 2022 Net Defter Değeri	31 Aralık 2022 Maliyet Değeri	Ekspertiz Tarihi
İstanbul Arsa	185.125.000	13.115.226	87.000.000	13.115.226	22 Aralık 2023
İstanbul Arsa	54.000.000	9.537.026	22.790.000	9.537.026	22 Aralık 2023
İstanbul Arsa	29.000.000	1.479.000	13.775.000	1.479.000	22 Aralık 2023
İstanbul Tarla	-	-	3.700.000	150.000	19 Ocak 2022
İstanbul Tarla	-	-	1.600.000	300.000	19 Ocak 2022
Yalova Arsa	22.175.000	17.981.483	16.675.873	17.981.483	22 Aralık 2023
Yalova Arsa	3.870.000	2.506.683	2.231.754	2.506.683	22 Aralık 2023
Yalova Arsa	3.680.000	2.958.028	2.122.372	2.958.028	22 Aralık 2023
Yalova Arsa	3.900.000	2.800.000	2.698.603	2.800.000	22 Aralık 2023
Van Başkale	4.370.001	1.249.837			22 Aralık 2023
Net Defter Değeri (Not 6) (*)	306.120.001	51.627.283	152.593.602	50.827.446	

(*) Şirket, yatırım amaçlı gayrimenkullerinin ilk kayıtlara alınmaları sonrası, mesleki yeterliliğe sahip bağımsız değerlendirme uzmanlarının belirlediği gerçeğe uygun değerlerinden finansal tablolarında göstermektedir.

Quick Sigorta Anonim Şirketi

31 Aralık 2023 Tarihi İtibarıyla Hazırlanan
Finansal Tablolara İlişkin Dipnotlar

(Para Birimi: Türk Lirası (TL) olarak ifade edilmiştir.)

7 Yatırım amaçlı gayrimenkuller (devamı)

Şirket'in yatırım amaçlı gayrimenkullerinin gerçeğe uygun değeri emsal karşılaştırma yöntemi kullanarak tespit edilmiş olup gerçeğe uygun değer ile ölçüme ilişkin sınıflandırma kriterlerine göre 2'nci Seviye'de yer almaktadır.

8 Maddi olmayan duran varlıklar

1 Ocak – 31 Aralık 2023 dönemindeki maddi olmayan duran varlık hareketleri aşağıdaki gibidir:

	1 Ocak 2023	Girişler	Çıkışlar	31 Aralık 2023
Maliyet:				
Haklar	16.018.633	16.043.727	(250)	32.062.110
Birikmiş tükenme payları:				
Haklar	8.076.567	5.888.167	(44)	13.964.690
Net defter değeri	7.942.066	10.155.559	(206)	18.097.420

1 Ocak – 31 Aralık 2022 dönemindeki maddi olmayan duran varlık hareketleri aşağıdaki gibidir:

	1 Ocak 2022	Girişler	Çıkışlar	31 Aralık 2022
Maliyet:				
Haklar	10.513.429	5.505.204	-	16.018.633
Birikmiş tükenme payları:				
Haklar	5.318.169	2.758.398	-	8.076.567
Net defter değeri	5.195.260	2.746.806	-	7.942.066

9 İştiraklerdeki yatırımlar

31 Aralık 2023 tarihi itibarıyla Şirket'in bağlı menkul kıymetler ve bağlı ortaklıklar portföyündeki yatırımlarına ilişkin detaylar aşağıda yer almaktadır. Söz konusu bağlı menkul kıymetler ve bağlı ortaklıklardaki yatırımların aktif işlem gören bir piyasada belirlenmiş piyasa fiyatları bulunmamaktadır. MHR Gayrimenkul Yatırım Ortaklığı A.Ş. borsada işlem gören bir şirket olduğundan söz konusu yatırımın defter değeri borsada belirlenen gerçeğe uygun değeridir. MHR Gayrimenkul Yatırım Ortaklığı A.Ş. haricindeki yatırımlar bilançoda maliyet değerleri ile gösterilmektedir.

Bağlı Menkul Kıymetler:		31 Aralık 2023	
		(%)	Maliyet Defter değeri
Tarım Sigortaları Havuz İřlt. A.Ş.	4,35	1.793.115	1.793.115
Vaccizone Biyoteknoloji Arařtırma A.Ş.	1,50	3.223.125	3.223.125
Toplam		5.016.240	5.016.240
		31 Aralık 2022	
	(%)	Maliyet	Defter değeri
Tarım Sigortaları Havuz İřlt. A.Ş.	4,35	1.221.495	1.221.495
Vaccizone Biyoteknoloji Arařtırma A.Ş.	1,50	3.223.125	3.223.125
Toplam		4.444.620	4.444.620

İřtirakler:		31 Aralık 2023	
		(%)	Maliyet Defter değeri
MHR Gayrimenkul Yatırım Ortaklığı A.Ş.	62,38	544.058.939	2.677.347.654
Quick Finansman A.Ş.	90,24	710.224.000	710.224.000
Q Pay Elektronik Para ve Ödeme Hizmetleri A.Ş.	100,00	75.000.000	75.000.000
Q Tower Gayrimenkul Yönetim ve Enerji Ticaret A.Ş.	80,00	108.000.000	108.000.000
QC İnşaat Proje Mümessillik Gayrimenkul Yatırım A.Ş.	70,00	280.000.000	280.000.000
Qcar Araç Kiralama ve Mobilite A.Ş.	70,00	350.000.000	350.000.000
Qcar Araç Kiralama ve Mobilite Sermaye Taahhütü (-)		-	(131.250.000)
Quick Hayat Sigorta A.Ş.	70,00	175.000.000	175.000.000
Toplam		2.242.282.939	4.244.321.654
		31 Aralık 2022	
	(%)	Maliyet	Defter değeri
MHR Gayrimenkul Yatırım Ortaklığı A.Ş.	83,20	543.767.426	1.888.014.749
Quick Finansman A.Ş.	100,00	250.000.000	250.000.000
Q Pay Elektronik Para ve Ödeme Hizmetleri A.Ş.	100,00	25.000.000	25.000.000
Q Tower Gayrimenkul Yönetim ve Enerji Ticaret A.Ş.	80,00	80.000	80.000
Toplam		818.847.426	2.163.094.749

Quick Sigorta Anonim Şirketi

31 Aralık 2023 Tarihi İtibarıyla Hazırlanan
Finansal Tablolara İlişkin Dipnotlar

(Para Birimi: Türk Lirası (TL) olarak ifade edilmiştir.)

10 Reasürans varlıkları ve yükümlülükleri

	31 Aralık 2023	31 Aralık 2022
Kazanılmamış primler karşılığı reasürör payı (17 no'lu dipnot)	2.499.101.974	1.056.791.744
Muallak tazminat karşılığı reasürör payı (17 no'lu dipnot)	3.537.009.804	1.210.961.649
Reasürans şirketlerinden alacaklar (12 no'lu dipnot)	88.892.031	31.132.804
Devam eden riskler karşılığı reasürör payı (17 no'lu dipnot)	63.073.906	223.345.516
Dengeleme karşılığı reasürör payı (17 no'lu dipnot)	26.611.704	32.541.891
Reasürans şirketlerine borçlar (19 no'lu dipnot)	(287.107.205)	(232.243.455)
Ertelenmiş reasürans komisyon gelirleri	(59.307.113)	(46.125.919)
	1 Ocak -	1 Ocak -
	31 Aralık 2023	31 Aralık 2022
Ödenen hasarlarda reasürör payı (Not 17)	1.364.162.191	432.042.259
Kazanılmış reasürans komisyonu gelirleri (32 no'lu dipnot)	105.499.657	65.655.913
Kazanılmamış primler karşılığı değişiminde reasürör payı (17 no'lu dipnot)	800.815.339	483.080.241
Muallak hasar ve tazminat karşılığı değişiminde reasürör payı	2.326.048.155	707.762.621
Kazanılmamış primler karşılığı değişiminde SGK payı (17 no'lu dipnot)	641.494.891	329.704.556
Devam eden riskler karşılığı değişiminde reasürör payı (17 no'lu dipnot)	(160.271.610)	205.693.716
SGK'ya aktarılan primler (2.12 no'lu dipnot)	(1.654.267.207)	(557.964.491)
Reasürörlere devredilen primler (24 no'lu dipnot)	(2.727.151.565)	(1.037.112.850)

11 Finansal varlıklar**11.1 Kuruluşun faaliyetlerine uygun, sunulan kalemlerin alt sınıflamaları:**

	31 Aralık 2023		
	Bloke	Bloke olmayan	Toplam
Finansal varlıklar			
Vadeye kadar elde tutulacak finansal varlıklar			
Finansman bonusu	-	668.173.457	668.173.457
Kur korumalı mevduat	1.800.000.000	1.190.064.359	2.990.064.359
Alım satım amaçlı finansal varlıklar			
Hisse senetleri	-	6.290.612.488	6.290.612.488
Yatırım fonları	-	106.628.191	106.628.191
Toplam	1.800.000.000	8.255.478.495	10.055.478.495

	31 Aralık 2022		
	Bloke	Bloke olmayan	Toplam
Finansal varlıklar			
Vadeye kadar elde tutulacak finansal varlıklar			
Finansman bonusu	-	2.041.480	2.041.480
Kur korumalı mevduat	-	725.506.782	725.506.782
Alım satım amaçlı finansal varlıklar			
Hisse senetleri	-	4.302.909.791	4.302.909.791
Yatırım fonları	-	71.238	71.238
Toplam	-	5.030.529.291	5.030.529.291

Quick Sigorta Anonim Şirketi

31 Aralık 2023 Tarihi İtibarıyla Hazırlanan

Finansal Tablolara İlişkin Dipnotlar

(Para Birimi: Türk Lirası (TL) olarak ifade edilmiştir.)

11 Finansal varlıklar (devamı)

11.2 Yıl içinde ihraç edilen hisse senedi dışındaki menkul kıymetler: Bulunmamaktadır (31 Aralık 2022: Bulunmamaktadır)

11.3 Yıl içinde itfa edilen borçlanmayı temsil eden menkul kıymetler: Bulunmamaktadır (31 Aralık 2022: Bulunmamaktadır).

11.4 Bilançoda maliyet bedeli üzerinden gösterilmiş menkul kıymetlerin ve finansal duran varlıkların borsa rayiçlerine göre, borsa rayiçleri üzerinden gösterilmiş menkul kıymetlerin ve finansal duran varlıkların maliyet bedellerine göre değerlerini gösteren bilgi:

Vadeye kadar elde tutulacak finansal varlıklar

	31 Aralık 2023			31 Aralık 2022		
	Maliyet Değeri	Gerçeğe Uygun Değer	Kayıtlı Değer	Maliyet Değeri	Gerçeğe Uygun Değer	Kayıtlı Değer
Finansman bonusu	620.849.283	668.173.457	668.173.457	2.004.725	2.041.480	2.041.480
Kur korumalı mevduat	2.797.360.665	2.990.064.359	2.990.064.359	705.397.933	-	725.506.782
Toplam	3.418.209.948	3.658.237.816	3.658.237.816	707.402.658	2.041.480	727.548.262

Alım satım amaçlı finansal varlıklar

	31 Aralık 2023			31 Aralık 2022		
	Maliyet Değeri	Gerçeğe Uygun Değer	Kayıtlı Değer	Maliyet Değeri	Gerçeğe Uygun Değer	Kayıtlı Değer
Hisse senetleri	1.501.344.398	6.290.612.488	6.290.612.488	1.225.753.463	4.302.909.791	4.302.909.791
Yatırım fonları	101.928.002	106.628.191	106.628.191	70.151	71.238	71.238
Toplam	1.603.272.399	6.397.240.679	6.397.240.679	1.225.823.614	4.302.981.029	4.302.981.029

Şirket'in alım satım amaçlı finansal varlıklar portföyünde yer alan hisse senetleri gerçeğe uygun değerleri ile değerlendirilmektedir ve gerçeğe uygun değer seviyesi 1.Seviyedir.

11.5 Menkul kıymetler ve bağlı menkul kıymetler grubu içinde yer alıp işletmenin ortakları, iştirakleri ve bağlı ortaklıkla tarafından çıkarılmış bulunan menkul kıymet tutarları ve bunları çıkaran ortaklıklar: Bulunmamaktadır (31 Aralık 2022: Bulunmamaktadır).

11.6 Finansal varlıklara ilişkin diğer açıklamalar:

Finansal varlıklardan elde edilen gelirler 26 no'lu dipnotta açıklanmıştır.

	31 Aralık 2023						3 yıldan uzun	Toplam
	Vadesiz	0-3 ay	3-6 ay	6 ay- 1 yıl	1-3 yıl			
Finansman bonusu	-	-	-	668.173.457	-	-	668.173.457	
Kur korumalı mevduat	-	-	2.990.064.359	-	-	-	2.990.064.359	
Toplam	-	-	2.990.064.359	668.173.457	-	-	3.658.237.816	

	31 Aralık 2022						3 yıldan uzun	Toplam
	Vadesiz	0-3 ay	3-6 ay	6 ay- 1 yıl	1-3 yıl			
Finansman bonusu	-	-	-	2.041.480	-	-	2.041.480	
Kur korumalı mevduat	-	725.506.782	-	-	-	-	725.506.782	
Toplam	-	725.506.782	-	2.041.480	-	-	727.548.262	

Quick Sigorta Anonim Şirketi

31 Aralık 2023 Tarihi İtibarıyla Hazırlanan
Finansal Tablolara İlişkin Dipnotlar

(Para Birimi: Türk Lirası (TL) olarak ifade edilmiştir.)

12 Kredi ve alacaklar

	31 Aralık 2023	31 Aralık 2022
Esas faaliyetlerden alacaklar (Not 4.2)	764.568.760	281.344.196
Diğer alacaklar ve iş avansları (Not 4.2)	253.790.360	45.405.626
Toplam	1.018.359.120	326.749.822

Şirket'in 31 Aralık 2023 ve 31 Aralık 2022 tarihleri itibarıyla, esas faaliyetlerden alacaklar hesabının detayı aşağıdaki gibidir:

	31 Aralık 2023	31 Aralık 2022
Acente, broker ve aracıardan alacaklar	320.718.975	174.649.012
Kredi kartı alacakları	44.540.796	42.262.258
Sigortalılardan alacaklar	87.015.582	27.173.517
Rücu ve sovtaj yoluyla tahsil edilecek alacaklar	380.307.031	143.988.811
Reasürans şirketlerinden alacaklar (Not 10)	88.892.031	31.132.804
Sigortacılık faaliyetlerinden alacaklar toplamı	921.474.415	419.206.402
Rücu ve sovtaj alacakları karşılığı (Not 2.18)	(156.905.655)	(137.864.701)
Vadesi gelmiş bulunan ve henüz vadesi gelmeyen alacaklar için ayrılan şüpheli alacak karşılığı tutarları	(156.905.655)	(137.864.701)
Esas faaliyetlerden kaynaklanan şüpheli alacaklar	6.747.364	6.126.605
Esas faaliyetlerden kaynaklanan şüpheli alacaklar karşılığı (Not 4.2)	(6.747.364)	(6.126.605)
Esas faaliyetlerden alacaklar (Not 4.2)	764.568.760	281.341.701

31 Aralık 2023 ve 31 Aralık 2022 tarihleri itibarıyla, alacaklar için alınmış olan ipotek ve diğer teminatların detayı aşağıdaki gibidir:

	31 Aralık 2023	31 Aralık 2022
Teminat mektupları	87.885.001	54.861.000
Alınan İpotekler	16.055.000	14.405.000
Diğer	13.260.552	13.260.552
Toplam	117.200.553	82.526.552

Vadesi gelmiş bulunan ve henüz vadesi gelmeyen alacaklar için ayrılan şüpheli alacak tutarları

a) Kanuni ve idari takipteki alacaklar (vadesi gelmiş): Kanuni ve idari takipteki alacaklar (vadesi gelmiş):

6.747.364 TL'dir (31 Aralık 2022: 6.126.605 TL).

b) Prim alacak karşılıkları (vadesi gelmiş): Bulunmamaktadır (31 Aralık 2022: Bulunmamaktadır).

c) Kanuni ve idari takipteki rücu alacakları (vadesi gelmiş): 156.905.655TL'dir (31 Aralık 2022: 137.864.701 TL).

Şirket'in ortaklarından olan alacak ve borç ilişkisi Not 45'te detaylı olarak verilmiştir.

Yabancı paralarla temsil edilen ve kur garantisi olmayan alacak ve borçlar ile aktifte mevcut yabancı paraların ayrı ayrı tutarları ve TL'ye dönüştürme kurları Not 4.2'de verilmiştir.

12 Türev finansal araçlar

Şirket'in 31 Aralık 2023 tarihi itibarıyla türev finansal araçları bulunmamaktadır (31 Aralık 2022: Bulunmamaktadır).

Quick Sigorta Anonim Şirketi

31 Aralık 2023 Tarihi İtibarıyla Hazırlanan

Finansal Tablolara İlişkin Dipnotlar

(Para Birimi: Türk Lirası (TL) olarak ifade edilmiştir.)

13 Nakit ve nakit benzeri varlıklar

Şirket'in 31 Aralık 2023 ve 31 Aralık 2022 tarihleri itibarıyla, nakit ve nakit benzeri varlıklarının detayı aşağıdaki gibidir:

	31 Aralık 2023	31 Aralık 2022
Bankalar	8.205.919.116	2.052.136.211
Banka garantili ve üç aydan kısa vadeli kredi kartı alacakları	2.790.020.473	1.615.520.382
Bilançoda gösterilen nakit ve nakit benzeri varlıklar	10.995.939.589	3.667.656.593
Bankalar mevduatı reeskontu	(206.310.060)	(36.707.801)
Bloke edilmiş nakit ve nakit benzerleri	-	(350.000.000)
Nakit akış tablosundaki nakit ve nakit benzerlerinin mevcudu	10.789.629.529	3.280.948.792

Şirket'in 31 Aralık 2023 ve 31 Aralık 2022 tarihleri itibarıyla, bankalar hesabının detayı aşağıdaki gibidir:

	31 Aralık 2023	31 Aralık 2022
Yabancı para bankalar mevduatı		
- vadesiz	75.087.326	27.717.504
- vadeli	50.840.718	157.220.223
TL bankalar mevduatı		
- vadesiz	344.279.279	42.400.820
- vadeli	7.735.711.793	1.824.797.664
Bankalar	8.205.919.116	2.052.136.211

31 Aralık 2023 tarihi itibarıyla Şirket'in TL vadeli mevduatlarının ortalama vadesi 76 gün (31 Aralık 2022: 47 gün) olup faiz oranları %40,00 ile %53 aralığında (31 Aralık 2022: %18 ile %28,75), USD vadeli mevduatlarının vadesi ortalama 35 gün olup faiz oranları %4,25 (31 Aralık 2022: USD 19 gün vade ve %0,64 ile %3,00 ile %3,85 faiz oranı), Euro vadeli mevduatın vadesi 32 gün olup faiz oranı %0,10 (31 Aralık 2022: Euro 18 gün vade ve %0,01 ile %0,05 faiz oranı).

15 Özsermaye

Ödenmiş sermaye

Şirket'in 31 Aralık 2023 ve 31 Aralık 2022 tarihleri itibarıyla ödenmiş sermayesinin detayları aşağıda yer almaktadır.

Adı	31 Aralık 2023		31 Aralık 2022	
	Pay tutarı (TL)	Pay oranı (%)	Pay tutarı (TL)	Pay oranı (%)
Mahmut Erdemoğlu	253.959.902	58,61	255.415.902	58,95
Mine Erdemoğlu	21.665.000	5,00	21.665.000	5,00
Gökay Erdemoğlu	21.665.000	5,00	21.665.000	5,00
Maher Yatırım Holding A.Ş.	21.665.000	5,00	21.665.000	5,00
Türkay Erdemoğlu	21.665.000	5,00	21.665.000	5,00
Diğer Gerçek Kişiler (*)	92.680.098	21,39	91.224.098	21,05
Ödenmiş sermaye	433.300.000	100,00	433.300.000	100,00

(*) Şirket ortaklarından Mahmut Erdemoğlu, sahip olduğu 255.415.902 adet Şirket hissesinden 1.456.000 adet hisseyi diğer gerçek kişilere 2023 yılı içinde devretmiştir. Devirler SEDDK'ya bildirilmiş ve pay defterine işlenmiştir.

Şirket'in 31 Aralık 2023 tarihi itibarıyla sermayesi hisse başına 1 TL nominal değerli 433.300.000 adet hisseden (31 Aralık 2022: 433.300.000 adet) oluşmaktadır ve 433.300.000 TL'lik (31 Aralık 2022: 433.300.000 TL) nominal sermayesinin tamamı ödenmiştir.

Şirket 30 Ekim 2023 tarih ve 2023/56 sayılı Yönetim Kurulu kararı ile kayıtlı sermaye sistemine geçmek için ilgili mevzuat hükümlerine göre gerekli başvuruların yapılmasına karar vermiştir.

Quick Sigorta Anonim Şirketi

31 Aralık 2023 Tarihi İtibarıyla Hazırlanan

Finansal Tablolara İlişkin Dipnotlar

(Para Birimi: Türk Lirası (TL) olarak ifade edilmiştir.)

15 Özsermaye (devamı)

Yasal yedekler

Türk Ticaret Kanunu'na göre yasal yedek akçeler; birinci ve ikinci tertip yasal yedek akçelerden oluşmaktadır. Birinci tertip yasal yedek akçeler, Şirket sermayesinin %20'sine ulaşıncaya kadar, kanuni dönem karının %5'i oranında ayrılmaktadır. İkinci tertip yasal yedek akçeler, şirket sermayesinin %5'ini aşan tüm kar payı dağıtımlarının %10'u oranında ayrılmaktadır. Birinci ve ikinci yasal yedek akçeler, toplam sermayenin %50'sini aşmadığı sürece dağıtılamazlar; ancak ihtiyari yedek akçelerin tükenmesi halinde zararların karşılanmasında kullanılabilirler.

Şirket, 22 Haziran 2023 tarihli 2022 yılı Olağan Genel Kurul kararı uyarınca, 2022 yılı karından 70.236.476 TL yasal yedek ayırmıştır.

Olağanüstü yedekler

Şirket, 22 Haziran 2023 tarihli 2022 yılı Olağan Genel Kurul kararı uyarınca, 2022 yılı karından 1.388.436.467 TL olağanüstü yedek ayırmıştır.

Finansal Varlıkların Değerlemesi

Satılmaya hazır finansal varlıkların gerçeğe uygun değerlerindeki değişikliklerden kaynaklanan gerçekleşmemiş kar ve zararlar özsermaye içinde "Finansal Varlıkların Değerlemesi" altında muhasebeleştirilir.

Finansal varlıkların değerlemesinin dönem içindeki hareketleri aşağıdaki gibidir:

	2023	2022
Dönem başı - 1 Ocak	1.259.940.352	6.964.582
Gerçeğe uygun değer artışı	789.332.905	1.336.991.228
Özkaynakta muhasebeleştirilen ertelenmiş vergi	57.213.479	(84.015.458)
Dönem sonu – 31 Aralık	2.106.486.736	1.259.940.352

16 Diğer yedekler ve isteğe bağlı katılımın sermaye bileşeni

31 Aralık 2023 ve 31 Aralık 2022 tarihleri itibarıyla Şirket'in isteğe bağlı katılım özelliği bulunan sözleşmesi bulunmamaktadır.

Quick Sigorta Anonim Şirketi

31 Aralık 2023 Tarihi İtibarıyla Hazırlanan

Finansal Tablolara İlişkin Dipnotlar

(Para Birimi: Türk Lirası (TL) olarak ifade edilmiştir.)

17 Sigorta yükümlülükleri ve reasürans varlıkları

Şirket için en önemli muhasebe tahminlerinden biri yürürlükte olan poliçelerinden doğacak olan hasar ödemelerine ilişkin nihai yükümlülüklerin tahmin edilmesidir. Sigortacılık ile ilgili yükümlülüklerin tahmin edilmesi, doğası itibarıyla çok sayıda belirsizliğin değerlendirilmesini içerir. Şirket, söz konusu sigortacılık teknik karşılıkları ile ilgili hesaplamaları 2 - *Önemli muhasebe politikalarının özeti* notunda daha detaylı açıkladığı üzere Sigortacılık Kanunu ve ilgili mevzuat çerçevesinde yapmakta ve finansal tablolarına yansıtılmaktadır.

17.1 Şirketin hayat ve hayat dışı dallar için tesis edilmesi gereken teminat tutarları ile varlıklar itibarıyla hayat ve hayat dışı dallara göre tesis edilmiş teminat tutarları:

	31 Aralık 2023	31 Aralık 2022
Hayat dışı dallar için tesis edilmesi gereken teminat tutarı (*)	1.675.744.238	989.930.854
Hayat dışı dallar için tesis edilen teminat tutarı (43 no'lu dipnot) (**)	1.800.000.000	350.000.000

(*) 31 Aralık 2023 tarihi itibarıyla tesis edilmesi gereken teminat tutarı, aynı döneme ilişkin sermaye yeterliliği hesaplaması sonucuna istinaden 1.675.744.238 TL (31 Aralık 2022: 989.930.854 TL) olarak hesaplanmıştır.

(**) "Sigorta ve Reasürans Şirketleri ile Emeklilik Şirketlerinin Mali Bünyelerine İlişkin Yönetmelik" in teminatların tesisi ve serbest bırakılmasını düzenleyen 7'nci maddesi uyarınca sigorta şirketleri ile hayat ve ferdi kaza branşında faaliyet gösteren emeklilik şirketleri teminatlarını, Sermaye yeterliliği hesaplama dönemlerini takip eden iki ay içerisinde tesis etmek zorundadır. "Sigorta ve Reasürans ile Emeklilik Şirketlerinin Sermaye Yeterliliklerinin Ölçülmesine ve Değerlendirilmesine İlişkin Yönetmelik" uyarınca şirketler sermaye yeterliliği tablosunu Haziran ve Aralık dönemleri olmak üzere yılda iki defa hazırlar ve 2 ay içinde SEDDK'ya gönderirler.

17.2 Şirketin hayat poliçe adetleri ile dönem içinde giren, ayrılan hayat ve mevcut hayat sigortalıların adet ve matematik karşılıkları: Bulunmamaktadır (1 Ocak – 31 Aralık 2022: Bulunmamaktadır).

17.3 Hayat dışı sigortalara dallar itibarıyla verilen sigorta teminatı tutarı: 4 no'lu dipnotta açıklanmıştır.

17.4 Şirketin kurduğu emeklilik yatırım fonları ve birim fiyatları: Bulunmamaktadır (1 Ocak - 31 Aralık 2022: Bulunmamaktadır).

17.5 Portföydeki katılım belgeleri ve dolaşımdaki katılım belgeleri adet ve tutar: Bulunmamaktadır (1 Ocak – 31 Aralık 2022: Bulunmamaktadır).

17.6 Dönem içinde giren, ayrılan, iptal edilen ve mevcut bireysel emeklilik ve grup emeklilik katılımcılarının adetçe portföy tutarları: Bulunmamaktadır (1 Ocak – 31 Aralık 2022: Bulunmamaktadır).

17.7 Kar paylı hayat sigortalarında kar payının hesaplanmasında kullanılan değerlendirme yöntemleri: Bulunmamaktadır (1 Ocak – 31 Aralık 2022: Bulunmamaktadır).

17.8 Dönem içinde yeni giren bireysel emeklilik katılımcılarının adet ile brüt ve net katılım paylarının bireysel ve kurumsal olarak dağılımları: Bulunmamaktadır (1 Ocak – 31 Aralık 2022: Bulunmamaktadır).

17.9 Dönem içinde başka şirketten gelen bireysel emeklilik katılımcılarının adet ile brüt ve net katılım paylarının bireysel ve kurumsal olarak dağılımları: Bulunmamaktadır (1 Ocak – 31 Aralık 2022: Bulunmamaktadır).

17.10 Dönem içinde şirketin hayat portföyünden bireysel emekliliğe geçen bireysel emeklilik katılımcılarının adet ile brüt ve net katılım paylarının bireysel ve kurumsal olarak dağılımları: Bulunmamaktadır (1 Ocak – 31 Aralık 2022: Bulunmamaktadır).

Quick Sigorta Anonim Şirketi

31 Aralık 2023 Tarihi İtibarıyla Hazırlanan

Finansal Tablolara İlişkin Dipnotlar

(Para Birimi: Türk Lirası (TL) olarak ifade edilmiştir.)

17. Sigorta yükümlülükleri ve reasürans varlıkları (devamı)

17.11 Dönem içinde şirketin portföyünden ayrılan başka şirkete geçen veya başka şirkete geçmeyen her ikisi birlikte bireysel emeklilik katılımcılarının adet ile brüt ve net katılım paylarının bireysel ve kurumsal olarak dağılımları: Bulunmamaktadır (1 Ocak – 31 Aralık 2022: Bulunmamaktadır).

17.12 Dönem içinde yeni giren hayat sigortalıların adet ile brüt ve net prim tutarları ferdi ve grup olarak dağılımları: Bulunmamaktadır (1 Ocak – 31 Aralık 2022: Bulunmamaktadır).

17.13 Dönem içinde portföyden ayrılan hayat sigortalıların adet ile brüt ve net prim tutarları matematik karşılık tutarlarının ferdi ve grup olarak dağılımları: Bulunmamaktadır (1 Ocak – 31 Aralık 2022: Bulunmamaktadır).

17.14 Dönem içinde hayat sigortalılarına kar payı dağıtım oranı: Bulunmamaktadır (1 Ocak – 31 Aralık 2022: Bulunmamaktadır).

17.15 – 17.19 Sigorta sözleşmelerinden kaynaklanan yükümlülükler ile ilgili diğer gerekli açıklamalar:

Muallak tazminat karşılığı:

	31 Aralık 2023		
	Brüt	Reasürans payı	Net
Dönem başı rapor edilen hasarlar - 1 Ocak	5.139.835.054	(1.210.961.649)	3.928.873.405
Ödenen hasar	5.449.986.332	(1.273.001.375)	4.176.984.957
Değişim	(5.858.026.155)	1.364.162.191	(4.493.863.964)
Dönem sonu rapor edilen hasarlar	4.731.795.231	(1.119.800.833)	3.611.994.398
Gerçekleşmiş ancak rapor edilmemiş hasarlar karşılığı	14.509.597.103	(2.487.186.176)	12.022.410.927
Muallak tazminat karşılığından kaynaklanan net nakit akışlarının iskontosu	(6.781.916.488)	69.977.205	(6.711.939.283)
Toplam – 31 Aralık	12.459.475.846	(3.537.009.804)	8.922.466.042

	31 Aralık 2022		
	Brüt	Reasürans payı	Net
Dönem başı rapor edilen hasarlar - 1 Ocak	1.051.941.855	(209.368.486)	842.573.369
Ödenen hasar	(1.996.060.056)	432.042.259	(1.564.017.797)
Değişim	3.032.270.935	(877.039.719)	2.155.231.216
Dönem sonu rapor edilen hasarlar – 31 Aralık	2.088.152.734	(654.365.946)	1.433.786.788
Gerçekleşmiş ancak rapor edilmemiş hasarlar karşılığı	4.986.412.844	(982.442.515)	4.003.970.329
Muallak tazminat karşılığından kaynaklanan net nakit akışlarının iskontosu	(1.934.730.524)	425.846.812	(1.508.883.712)
Toplam – 31 Aralık	5.139.835.054	(1.210.961.649)	3.928.873.405

Quick Sigorta Anonim Şirketi

31 Aralık 2023 Tarihi İtibarıyla Hazırlanan

Finansal Tablolara İlişkin Dipnotlar

(Para Birimi: Türk Lirası (TL) olarak ifade edilmiştir.)

17. Sigorta yükümlülükleri ve reasürans varlıkları (devamı)**17.15 – 17.19 Sigorta sözleşmelerinden kaynaklanan yükümlülükler ile ilgili diğer gerekli açıklamalar: (devamı)****Muallak tazminat karşılığı (devamı)**

Yabancı para ile ifade edilen ve ihbarı yapılmış net muallak hasar ve tazminat karşılıkları aşağıdaki gibidir:

Döviz Cinsi	31 Aralık 2023		
	Döviz Tutarı	Kur	Tutar TL
ABD Doları	122.519	29,4382	3.606.739
Euro	303.933	32,5739	9.900.283
Toplam			13.507.022

Döviz Cinsi	31 Aralık 2022		
	Döviz Tutarı	Kur	Tutar TL
ABD Doları	116.162	18,7321	2.175.958
Euro	739.235	19,9708	14.763.114
Toplam			16.939.072

Kazanılmamış primler karşılığı:

	31 Aralık 2023		
	Brüt	Reasürans payı	Net
Dönem başı - 1 Ocak	4.439.344.403	(1.056.791.744)	3.382.552.659
Net değişim (*)	7.849.927.169	(1.442.310.230)	6.407.616.939
Dönem sonu – 31 Aralık	12.289.271.572	(2.499.101.974)	9.790.169.598

	31 Aralık 2022		
	Brüt	Reasürans payı	Net
Dönem başı - 1 Ocak	724.091.333	(244.006.947)	480.084.386
Net değişim (*)	3.715.253.070	(812.784.797)	2.902.468.273
Dönem sonu – 31 Aralık	4.439.344.403	(1.056.791.744)	3.382.552.659

(*) 2.21 no'lu dipnotta açıklandığı üzere, kazanılmamış primler karşılığı reasürans payı tutarı 1 Ocak – 31 Aralık 2023 döneminde SGK'ya aktarılan primler üzerinden hesaplanan 1.014.232.890 TL tutarındaki kazanılmamış primler karşılığı reasürans payını içermektedir (1 Ocak – 31 Aralık 2022: 372.737.999 TL) (10 no'lu dipnot).

31 Aralık 2023 tarihi itibarıyla ertelenmiş komisyon giderleri ve gelirleri sırasıyla 1.309.727.635 TL (31 Aralık 2022: 444.315.277 TL) ve 59.307.113 TL (31 Aralık 2022: 46.125.919 TL) olup bilançoda ertelenmiş üretim giderleri ve ertelenmiş komisyon gelirleri hesap kalemleri altında yer almaktadır.

Devam eden riskler karşılığı:

	31 Aralık 2023		
	Brüt	Reasürans payı	Net
Dönem başı - 1 Ocak	557.437.993	(223.345.516)	334.092.477
Net değişim	(479.943.358)	160.271.610	(319.671.748)
Dönem sonu – 31 Aralık	77.494.635	(63.073.906)	14.420.729

	31 Aralık 2022		
	Brüt	Reasürans payı	Net
Dönem başı - 1 Ocak	93.420.665	(17.651.800)	75.768.865
Net değişim	464.017.328	(205.693.716)	258.323.612
Dönem sonu – 31 Aralık	557.437.993	(223.345.516)	334.092.477

Quick Sigorta Anonim Şirketi

31 Aralık 2023 Tarihi İtibarıyla Hazırlanan

Finansal Tablolara İlişkin Dipnotlar

(Para Birimi: Türk Lirası (TL) olarak ifade edilmiştir.)

17. Sigorta yükümlülükleri ve reasürans varlıkları (devamı)**17.15 – 17.19 Sigorta sözleşmelerinden kaynaklanan yükümlülükler ile ilgili diğer gerekli açıklamalar (devamı)****Dengeleme karşılığı:**

	31 Aralık 2023		
	Brüt	Reasürans payı	Net
Dönem başı - 1 Ocak	38.338.126	(32.541.891)	5.796.235
Net değişim	(5.532.872)	5.930.187	397.316
Dönem sonu 31 Aralık	32.805.254	(26.611.704)	6.193.551

	31 Aralık 2022		
	Brüt	Reasürans payı	Net
Dönem başı - 1 Ocak	17.734.134	(14.330.382)	3.403.752
Net değişim	20.603.992	(18.211.509)	2.392.483
Dönem sonu – 31 Aralık	38.338.126	(32.541.891)	5.796.235

Rücu Gelirleri:

Şirket'in ödemiş olduğu tazminat bedellerine ilişkin olarak 31 Aralık 2023 ve 2022 tarihlerinde sona eren dönemlerde tahsil edilmiş olan rücu ve sovtaj gelirleri branş bazında aşağıda açıklanmıştır:

	1 Ocak – 31 Aralık 2023			1 Ocak – 31 Aralık 2022		
	Brüt	Reasürans payı	Net	Brüt	Reasürans payı	Net
Kara Araçları Sorumluluk	97.996.273	(5.694.567)	92.301.706	38.607.495	(3.223.416)	35.384.079
Kara Araçları	11.426.290	(109.926)	11.316.364	26.460.286	(122.414)	26.337.872
Kefalet	13.274.386	(6.017.215)	7.257.171	15.307.645	(7.352.759)	7.954.886
Yangın ve Doğal Afetler	193.358	(155.121)	38.237	432.555	(358.909)	73.646
Nakliyat	1.151.121	(680.219)	470.902	75.660	(37.911)	37.749
Genel Zararlar	3.554	(3.202)	352	9.691	(9.152)	539
Genel Sorumluluk	1.924	(1.732)	192	-	-	-
Toplam	124.046.906	(12.661.982)	111.384.924	80.893.332	(11.104.561)	69.788.771

Şirket'in ödemiş olduğu tazminat bedellerine ilişkin olarak 1 Ocak – 31 Aralık 2023 ve 2022 hesap dönemlerinde tahakkuk etmiş rücu ve sovtaj gelirleri branş bazında aşağıda açıklanmıştır:

	1 Ocak – 31 Aralık 2023			1 Ocak – 31 Aralık 2022		
	Brüt	Reasürans payı	Net	Brüt	Reasürans payı	Net
Kara Araçları Sorumluluk	207.147.226	-	207.147.226	(2.210.468)	-	(2.210.468)
Kara Araçları	7.140.390	(2.756)	7.137.634	(1.505.402)	677	(1.504.725)
Kefalet	(2.264.064)	1.229.885	(1.034.179)	(1.876.145)	993.215	(882.930)
Yangın ve Doğal Afetler	1.046.797	163.023	1.209.820	9.007.602	(8.640.232)	367.370
Nakliyat	6.045.600	(3.420.826)	2.624.774	-	-	-
Genel Zararlar	3.248.059	(3.077.759)	170.300	60.705	(56.892)	3.813
Su Araçları	80.600	(60.450)	20.150	-	-	-
Genel Sorumluluk	15.419	(13.878)	1.541	-	-	-
Toplam	222.460.027	(5.182.761)	217.277.266	3.476.292	(7.703.232)	(4.226.940)

Quick Sigorta Anonim Şirketi

31 Aralık 2023 Tarihi İtibarıyla Hazırlanan

Finansal Tablolara İlişkin Dipnotlar

(Para Birimi: Türk Lirası (TL) olarak ifade edilmiştir.)

17. Sigorta yükümlülükleri ve reasürans varlıkları (devamı)**17.15 - 17.19 Sigorta sözleşmelerinden kaynaklanan yükümlülükler ile ilgili diğer gerekli açıklamalar (devamı):**

31 Aralık 2023 ve 31 Aralık 2022 tarihleri itibarıyla Şirket'in hesapladığı gerçekleşmiş ancak rapor edilmemiş hasarlar karşılığı aşağıda açıklanmaktadır:

31 Aralık 2023

Branş	Kullanılan Yöntem	Brüt İlave Karşılık	Net İlave Karşılık
Kara Araçları Sorumluluk	Standard Zincir	14.329.837.995	11.898.592.003
İhtiyari Mali Sorumluluk	Bornhuetter-Ferguson	88.576.485	88.576.485
Nakliyat	Standard Zincir	7.403.005	5.660.398
Genel Sorumluluk	Standard Zincir	27.842.386	(8.011.606)
Yangın Ve Doğal Afetler	Standard Zincir	18.135.559	10.973.716
Finansal kayıplar	Standard Zincir	4.399.166	163.545
Hastalık / Sağlık	Standard Zincir	14.076.462	9.004.653
Kara Araçları	Standard Zincir	14.898.054	14.599.327
Kefalet	Standard Zincir	(2.366.007)	(931.168)
Hava Araçları	Standard Zincir	301.760	(1.857)
Genel Zararlar	Standard Zincir	7.697.501	4.022.114
Kaza	Standard Zincir	(1.095.589)	(189.114)
Su Araçları	Standard Zincir	(109.674)	(47.569)
Toplam		14.509.597.103	12.022.410.927

31 Aralık 2022

Branş	Kullanılan Yöntem	Brüt İlave Karşılık	Net İlave Karşılık
Kara Araçları Sorumluluk	Standard Zincir	4.895.855.783	3.992.541.532
Nakliyat	Standard Zincir	20.582.861	2.858.834
Genel Sorumluluk	Standard Zincir	17.103.236	(6.635.517)
Yangın Ve Doğal Afetler	Standard Zincir	16.255.814	1.124.281
Finansal kayıplar	Standard Zincir	13.136.770	196.228
Hastalık / Sağlık	Standard Zincir	10.849.421	8.994.740
Hava Araçları Sorumluluk	Standard Zincir	4.287.255	205.786
Kara Araçları	Standard Zincir	3.761.904	3.550.879
Kefalet	Standard Zincir	2.226.345	1.054.174
Hava Araçları	Standard Zincir	1.668.920	121
Genel Zararlar	Standard Zincir	490.996	31.233
Kaza	Standard Zincir	232.387	58.167
Hukuksal Koruma	Standard Zincir	(555)	(555)
Su Araçları	Standard Zincir	(38.293)	(9.574)
Toplam		4.986.412.844	4.003.970.329

Quick Sigorta Anonim Şirketi

31 Aralık 2023 Tarihi İtibarıyla Hazırlanan
Finansal Tablolara İlişkin Dipnotlar

(Para Birimi: Türk Lirası (TL) olarak ifade edilmiştir.)

17. Sigorta Borçları ve Reasürans Varlıkları (devamı)**17.15 - 17.19 Sigorta sözleşmelerinden kaynaklanan yükümlülükler ile ilgili diğer gerekli açıklamalar: (devamı)**

Teknik Karşılıklar Yönetmeliği'ne uygun olarak yapılan AZMM hesaplamalarında kullanılmış olan hasar gelişim tabloları aşağıda açıklanmıştır.

31 Aralık 2023 tarihi itibarıyla gerçekleşen hasar esasına göre hazırlanmış brüt hasar gelişim tablosu:

Kaza yılı	1 Ocak 2017	1 Ocak 2018	1 Ocak 2019	1 Ocak 2020	1 Ocak 2021	1 Ocak 2022	1 Ocak 2023
	31 Aralık 2017	31 Aralık 2018	31 Aralık 2019	31 Aralık 2020	31 Aralık 2021	31 Aralık 2022	31 Aralık 2023
Kaza döneminde gerçekleşen hasar	54.469.975	326.135.201	471.379.277	539.208.800	938.090.796	1.916.085.670	6.322.122.831
1 yıl sonra	68.381.193	256.185.347	360.693.846	481.003.441	995.926.644	2.114.360.545	-
2 yıl sonra	44.550.962	183.457.359	321.019.703	454.744.648	792.957.397	-	-
3 yıl sonra	39.174.261	165.570.772	347.892.798	371.675.253	-	-	-
4 yıl sonra	35.039.703	193.255.135	291.234.060	-	-	-	-
5 yıl sonra	40.806.965	164.465.452	-	-	-	-	-
6 yıl sonra	30.328.127	-	-	-	-	-	-

31 Aralık 2022 tarihi itibarıyla gerçekleşen hasar esasına göre hazırlanmış brüt hasar gelişim tablosu:

Kaza yılı	1 Ocak 2016	1 Ocak 2017	1 Ocak 2018	1 Ocak 2019	1 Ocak 2020	1 Ocak 2021	1 Ocak 2022
	31 Aralık 2016	31 Aralık 2017	31 Aralık 2018	31 Aralık 2019	31 Aralık 2020	31 Aralık 2021	31 Aralık 2022
Kaza döneminde gerçekleşen hasar	-	54.469.975	326.135.201	471.379.277	539.208.800	938.090.796	1.916.085.670
1 yıl sonra	-	68.381.193	256.185.347	360.693.846	481.003.441	995.926.644	-
2 yıl sonra	-	44.550.962	183.457.359	321.019.703	454.744.648	-	-
3 yıl sonra	-	39.174.261	165.570.772	347.892.798	-	-	-
4 yıl sonra	-	35.039.703	193.255.135	-	-	-	-
5 yıl sonra	-	40.806.965	-	-	-	-	-
6 yıl sonra	-	-	-	-	-	-	-

Quick Sigorta Anonim Şirketi

31 Aralık 2023 Tarihi İtibarıyla Hazırlanan

Finansal Tablolara İlişkin Dipnotlar

(Para Birimi: Türk Lirası (TL) olarak ifade edilmiştir.)

18 Yatırım Anlaşması Yükümlülükleri

Bulunmamaktadır (31 Aralık 2022: Bulunmamaktadır).

19 Ticari ve Diğer Borçlar, Ertelenmiş Gelirler

	31 Aralık 2023	31 Aralık 2022
Sigortacılık faaliyetlerinde borçlar	731.868.426	412.409.230
Ödenecek vergi ve yükümlülükler	447.100.352	222.229.659
Tedavi giderlerine ilişkin SGK'ya borçlar	514.660.665	362.521.196
Diğer esas faaliyetlerden borçlar (47 no'lu dipnot)	9.521.929	4.660.280
Gelecek aylara ait gelirler ve gider tahakkukları	59.416.929	46.125.919
Alınan depozito ve teminatlar	102.983.542	56.306.521
Diğer çeşitli borçlar	34.631.738	11.788.824
Toplam Borçlar	1.900.183.581	1.116.041.629
Kısa vadeli	1.900.183.581	1.116.041.629
Toplam Borçlar	1.900.183.581	1.116.041.629
Sigortalılara borçlar	1.037.531	842.938
Araçlara borçlar	443.723.690	179.322.837
Reasürans şirketlerine borçlar (10 no'lu dipnot)	287.107.205	232.243.455
Sigortacılık faaliyetlerinden borçlar	731.868.426	412.409.230

Hesaplanan kurumlar vergisi ve peşin ödenen vergiler aşağıdaki tabloda detaylandırılmıştır:

	31 Aralık 2023	31 Aralık 2022
Ödenecek kurumlar vergisi	-	-
Dönem içinde peşin ödenen vergiler	(68.301.726)	(4.663.180)
Ödenecek / (mahsup edilecek) vergi	(68.301.726)	(4.663.180)

20 Finansal Borçlar

Şirket'in finansal borçları, aşağıda detayı bulunmakta olan kiralama yükümlülüklerinden oluşmaktadır.

Alternatif borçlanma oranı ile iskonto edilmiş kiralama yükümlülüğü	31 Aralık 2023	31 Aralık 2022
Kısa vadeli kiralama yükümlülüğü	3.761.621	3.454.877
Uzun vadeli kiralama yükümlülüğü	15.479.768	12.723.598
Toplam	19.241.389	16.178.475

Quick Sigorta Anonim Şirketi

31 Aralık 2023 Tarihi İtibarıyla Hazırlanan

Finansal Tablolara İlişkin Dipnotlar

(Para Birimi: Türk Lirası (TL) olarak ifade edilmiştir.)

21 Ertelenmiş Vergiler

31 Aralık 2023 ve 31 Aralık 2022 tarihleri itibarıyla, ertelenmiş vergi varlık ve yükümlülüklerini doğuran kalemler aşağıdaki gibidir:

	Geçici farklar		Ertelenmiş vergi varlıkları / (yükümlülükleri)	
	31 Aralık 2023	31 Aralık 2022	31 Aralık 2023	31 Aralık 2022
Ertelenmiş vergi varlıkları / (yükümlülükleri)				
Kullanılabilir mali zarar	999.035.143	1.686.744.499	299.710.543	421.686.125
Devam eden riskler karşılığı	14.420.729	334.092.477	4.326.219	83.523.119
Davalık olmayan rücu alacak karşılığı	86.022.133	60.730.622	25.806.640	15.182.656
İdari takipteki alacaklar karşılığı	5.740.688	5.740.688	1.722.206	1.435.172
Personel izin karşılığı	7.886.199	3.723.643	2.365.860	930.911
VUK-TMS sabit kıymet amortisman farkları	(1.309.539)	2.751.219	(392.862)	687.805
Dengeleme karşılığı	3.376.081	2.625.032	1.012.824	656.258
Kıdem tazminatı karşılığı	2.821.100	2.372.276	846.330	593.069
Maddi varlık kiralalamaları	6.701.663	1.816.961	2.010.498	454.240
Gayrimenkul değer artışı	(58.477.129)	(123.825.559)	(13.157.354)	(15.478.196)
Bağlı ortaklığa ilişkin gerçeğe uygun değer farkı	(357.359.707)	(1.344.247.323)	(26.801.978)	(84.015.458)
Hisse senedi değerlendirme farkları	(1.975.581.894)	(3.077.156.328)	(148.168.642)	(192.322.270)
VUK enflasyon muhasebesi-İştirakler	420.882.609	-	31.566.196	-
VUK enflasyon muhasebesi- Sabit kıymetler	58.620.436	-	17.586.131	-
VUK enflasyon muhasebesi-Diğer kalemler	3.147.808	-	944.343	-
Net ertelenmiş vergi yükümlülüğü (35 no'lu dipnot)			199.376.954	233.333.431

Şirket'in kullanılabilir mali zararlarının en son kullanılabilecekleri yılları gösteren vade dağılımı aşağıdaki gibidir:

	31 Aralık 2023	31 Aralık 2022
2024	-	390.414.863
2025	312.412.214	609.706.707
2026	603.048.874	603.048.874
2027	83.574.055	83.574.055
Toplam	999.035.143	1.686.744.499

22 Emeklilik ve sosyal yardım yükümlülükleri

Bulunmamaktadır.

23 Diğer yükümlülükler ve masraf karşılıkları

31 Aralık 2023 ve 31 Aralık 2022 tarihleri itibarıyla, diğer riskler için ayrılan kısa vadeli karşılıkların detayı aşağıdaki gibidir:

	31 Aralık 2023	31 Aralık 2022
Maliyet giderleri karşılığı - Personel izin karşılığı	7.886.199	3.723.643
Diğer risklere ilişkin kısa vadeli karşılıklar	7.886.199	3.723.643

31 Aralık 2023 ve 31 Aralık 2022 tarihleri itibarıyla, diğer riskler için ayrılan uzun vadeli karşılıkların detayı aşağıdaki gibidir:

	31 Aralık 2023	31 Aralık 2022
Kıdem tazminatı karşılığı	2.821.100	2.372.276
Diğer risklere ilişkin uzun vadeli karşılıklar	2.821.100	2.372.276

Quick Sigorta Anonim Şirketi

31 Aralık 2023 Tarihi İtibarıyla Hazırlanan

Finansal Tablolara İlişkin Dipnotlar

(Para Birimi: Türk Lirası (TL) olarak ifade edilmiştir.)

23 Diğer yükümlülükler ve masraf karşılıkları (devamı)

Kıdem tazminatı karşılığının dönem içindeki hareketi aşağıdaki gibidir:

	31 Aralık 2023	31 Aralık 2022
Dönem başı kıdem tazminatı karşılığı, 1 Ocak	2.372.276	1.067.318
Hizmet ve faiz maliyeti	1.988.075	1.592.842
Dönem içindeki ödemeler	(1.539.251)	(287.884)
Dönem sonu kıdem tazminatı karşılığı, 31 Aralık	2.821.100	2.372.276

24 Net sigorta prim geliri

Yazılan primlerin dağılımı aşağıdaki gibidir:

	1 Ocak – 31 Aralık 2023			
	Brüt	Reasürans payı	SGK'ya aktarılan	Net
Kara Araçları Sorumluluk	17.978.581.262	(2.048.525.564)	(1.654.267.207)	14.275.788.491
Destek	1.397.925.065	(1.962.376)	-	1.395.962.689
Yangın Ve Doğal Afetler	275.553.896	(253.500.979)	-	22.052.917
Genel Zararlar	254.018.034	(225.487.740)	-	28.530.294
Nakliyat	77.393.367	(71.345.953)	-	6.047.414
Hastalık / Sağlık	146.242.063	(43.235.366)	-	103.006.697
Genel Sorumluluk	48.950.609	(42.012.638)	-	6.937.971
Kara Araçları	48.289.528	(42.114)	-	48.247.414
Kefalet	23.242.296	(11.806.237)	-	11.436.059
Hava Araçları Sorumluluk	21.789.574	(13.540.329)	-	8.249.245
Hukuksal Koruma	9.945.373	(7.566)	-	9.937.807
Hava Araçları	6.884.211	(6.482.998)	-	401.213
Finansal Kayıplar	1.520.926	(1.430.207)	-	90.719
Kaza	3.177.602	(3.159.795)	-	17.807
Su Araçları	3.440.828	(2.611.703)	-	829.125
Kredi	2.000.000	(2.000.000)	-	-
Toplam	20.298.954.634	(2.727.151.565)	(1.654.267.207)	15.917.535.862

Quick Sigorta Anonim Şirketi

31 Aralık 2023 Tarihi İtibarıyla Hazırlanan

Finansal Tablolara İlişkin Dipnotlar

(Para Birimi: Türk Lirası (TL) olarak ifade edilmiştir.)

24 Net sigorta prim geliri (devamı)

	1 Ocak – 31 Aralık 2022			
	Brüt	Reasürans payı	SGK'ya aktarılan	Net
Kara Araçları Sorumluluk	5.808.904.870	(607.514.163)	(557.964.491)	4.643.426.216
Destek	439.452.282	(3.273.314)	-	436.178.968
Yangın Ve Doğal Afetler	152.739.763	(141.285.567)	-	11.454.196
Genel Zararlar	136.475.255	(127.745.809)	-	8.729.446
Nakliyat	101.905.599	(90.494.520)	-	11.411.079
Hastalık / Sağlık	47.007.630	(5.461.885)	-	41.545.745
Genel Sorumluluk	35.779.284	(30.821.595)	-	4.957.689
Kara Araçları	24.604.876	(1.474.942)	-	23.129.934
Kefalet	13.225.641	(7.182.538)	-	6.043.103
Hava Araçları Sorumluluk	11.161.390	(10.992.376)	-	169.014
Hukuksal Koruma	8.662.071	(2.265)	-	8.659.806
Hava Araçları	5.332.421	(5.430.839)	-	-98.418
Finansal Kayıplar	2.728.984	(2.665.320)	-	63.664
Kaza	1.712.124	(1.595.359)	-	116.765
Su Araçları	1.524.030	(1.172.358)	-	351.672
Toplam	6.791.216.220	(1.037.112.850)	(557.964.491)	5.196.138.879

25 Aidat (ücret) gelirleri

Bulunmamaktadır (1 Ocak – 31 Aralık 2022: Bulunmamaktadır).

26 Yatırım gelirleri

	1 Ocak – 31 Aralık 2023	1 Ocak – 31 Aralık 2022
Satılmaya hazır finansal varlıklar		
Faiz ve satış gelirleri	-	13.498.719
Değerleme geliri	-	5.190.263
Vadeye kadar elde tutulacak finansal varlıklar		
Faiz ve satış gelirleri	1.130.817.720	85.482.109
Değerleme geliri	48.536.996	22.185.129
Alım satım amaçlı finansal varlıklar		
Satış gelirleri	179.291.060	3.489.425
Değerleme gelirleri	1.880.155.364	3.086.171.626
Kar payı gelirleri	45.733.254	23.883.883
Bağlı menkul kıymetler		
Kar payı gelirleri	805.426	398.741
Nakit ve nakit benzerleri		
Faiz gelirleri	1.307.314.832	65.169.451
Faiz reeskontu	173.348.671	26.159.923
Yatırım gelirleri	4.766.003.323	3.331.629.269
Satılmaya hazır finansal varlıklar		
Satış zararı	-	(14.687.055)
Değer azalışları	-	(1.753.200)
Alım satım amaçlı finansal varlıklar		
Satış zararı	-	(9.014.825)
Değer azalışları	(26.512.825)	(176.176.286)
Yatırım giderleri	(26.512.825)	(201.631.366)
Toplam	4.739.490.498	3.129.997.903

Quick Sigorta Anonim Şirketi

31 Aralık 2023 Tarihi İtibarıyla Hazırlanan

Finansal Tablolara İlişkin Dipnotlar

(Para Birimi: Türk Lirası (TL) olarak ifade edilmiştir.)

27 Finansal varlıkların net tahakkuk gelirleri

11 no'lu dipnotta açıklanmıştır.

28 Gerçeğe uygun değer farkı kar veya zarara yansıtılan aktifler

Şirket'in 1 Ocak – 31 Aralık 2023 hesap döneminde yatırım amaçlı gayrimenkullerinden elde ettiği gerçeğe uygun değer farkı karı net 152.726.562 TL'dir (1 Ocak – 31 Aralık 2022: 69.423.807 TL). Şirket'in 1 Ocak – 31 Aralık 2023 döneminde alım-satım amaçlı finansal varlıklar portföyünden elde ettiği gerçeğe uygun değer farkı karı net 1.853.642.539 TL'dir (1 Ocak – 31 Aralık 2022: 2.909.995.340 TL).

29 Sigorta hak ve talepleri

17 no'lu dipnotta açıklanmıştır.

30 Yatırım sözleşmeleri hakları

Bulunmamaktadır (31 Aralık 2022: Bulunmamaktadır).

31 Zaruri diğer giderler

Giderlerin Şirket içindeki niteliklerine veya işlevlerine dayanan gruplama aşağıda 32 – Gider çeşitleri notunda verilmiştir.

32 Gider çeşitleri

31 Aralık 2023 ve 31 Aralık 2022 tarihlerinde sona eren hesap dönemlerine ilişkin faaliyet giderlerinin detayı aşağıdaki gibidir:

	1 Ocak – 31 Aralık 2023	1 Ocak – 31 Aralık 2022
Komisyon giderleri	1.300.379.020	316.496.676
Dışarıdan sağlanan hizmet giderleri	89.691.838	63.307.292
Çalışanlara sağlanan fayda giderleri	142.294.580	57.193.722
Reklam ve pazarlama giderleri	61.630.782	31.303.387
Sanal pos giderleri	77.460.402	15.790.258
Teknoloji giderleri	66.680.268	16.913.487
Vergi giderleri	79.112.627	9.834.684
Ofis giderleri	9.250.942	8.379.176
Demirbaş ve donanım giderleri	7.712.173	2.687.535
Reasürörlerden alınan komisyon gelirleri	(105.499.657)	(65.655.913)
Diğer	8.405.757	3.751.824
Toplam	1.737.118.732	460.002.128

33 Çalışanlara sağlanan fayda giderleri

31 Aralık 2023 ve 31 Aralık 2022 tarihlerinde sona eren hesap dönemlerine ilişkin çalışanlara sağlanan fayda giderlerinin detayı aşağıdaki gibidir:

	1 Ocak – 31 Aralık 2023	1 Ocak – 31 Aralık 2022
Personel ücretleri	108.683.052	45.338.801
Sosyal güvenlik giderleri	13.646.612	10.159.606
İşten ayrılma tazminat giderleri	4.519.488	1.260.222
Diğer	15.445.428	435.093
Toplam	142.294.580	57.193.722

Quick Sigorta Anonim Şirketi

31 Aralık 2023 Tarihi İtibarıyla Hazırlanan

Finansal Tablolara İlişkin Dipnotlar

(Para Birimi: Türk Lirası (TL) olarak ifade edilmiştir.)

34 Finansal maliyetler

31 Aralık 2023 tarihi itibarıyla sona eren dönemde Şirket, *TFRS 16 Kiralama İşlemleri* standardına konu ettiği kiralamalardan doğan 17.002.202 TL tutarındaki faiz giderini "Yatırım Yönetim Giderleri – Faiz Dahil"; 2.759.296 TL tutarındaki amortisman giderini ise "Amortisman Giderleri" hesapları altında muhasebeleştirmiştir (1 Ocak – 31 Aralık 2022: 1.379.733 TL "Yatırım Yönetim Giderleri – Faiz Dahil" 3.526.948 TL "Amortisman Giderleri").

31 Aralık 2023 ve 31 Aralık 2022 tarihi itibarıyla Şirket'in faaliyet kiralamalarına ilişkin iskontolanmış geri ödeme planları aşağıdaki gibidir:

	31 Aralık 2023	31 Aralık 2022
1 yıla kadar	3.761.621	3.454.877
1 yıl üzeri	15.479.768	12.723.598
Toplam	19.241.389	16.178.475

35 Gelir Vergileri

Bilançodaki vergi varlık ve yükümlülükleri ile gelir tablosunda yer alan vergi gelir ve giderleri aşağıda özetlenmiştir:

	31 Aralık 2023	31 Aralık 2022
Bilanço		
Peşin ödenen vergi ve fonlar	68.301.726	4.663.180
Mmahsup edilecek vergi	68.301.726	4.663.180

	1 Ocak – 31 Aralık 2023	1 Ocak – 31 Aralık 2022
Gelir Tablosu		
Dönem karı vergi ve diğer yasal yükümlülük karşılığı	-	-
Ertelenmiş vergi geliri / (gideri)	(91.169.957)	337.115.511
Toplam vergi geliri	(91.169.957)	337.115.511

	31 Aralık 2023	31 Aralık 2022
Bilanço		
Ertelenmiş vergi varlığı (21 no'lu dipnot)	387.897.790	525.149.355
Ertelenmiş vergi yükümlülüğü (21 no'lu dipnot)	(188.520.836)	(291.815.924)
Ertelenmiş vergi varlığı, net (21 no'lu dipnot)	199.376.954	233.333.431

Vergi mutabakatı aşağıdaki gibidir:

	1 Ocak – 31 Aralık 2023	1 Ocak – 31 Aralık 2022
Ertelenmiş vergi ve kurumlar vergisi öncesi kar	3.621.074.934	1.121.557.432
Vergi oranı (%):	30	25
Hesaplanan vergi gideri	(1.086.322.480)	(280.389.358)
Kullanılabilir mali zarar üzerinden hesaplanan ertelenmiş vergi değişimi	(121.975.582)	420.337.838
Kanunen kabul edilmeyen giderlerin, vergiden muaf gelirlerin ve diğer istisnaların etkisi	1.117.128.105	197.167.031
Toplam vergi geliri / (gideri)	(91.169.957)	337.115.511

Quick Sigorta Anonim Şirketi

31 Aralık 2023 Tarihi İtibarıyla Hazırlanan

Finansal Tablolara İlişkin Dipnotlar

(Para Birimi: Türk Lirası (TL) olarak ifade edilmiştir.)

36 Net kur değişim gelirleri

	1 Ocak – 31 Aralık 2023	1 Ocak - 31 Aralık 2022
Kambiyo karları	259.810.519	302.604.157
Kambiyo zararları	(127.961.694)	(39.352.173)
Net kur değişim geliri	131.848.825	263.251.984

37 Hisse başına kazanç

Hisse Başına Kazanç İlişkin Türkiye Muhasebe Standardı – TMS 33'e göre hisse senetleri borsada işlem görmeyen işletmeler pay başına kazanç açıklamak zorunda değildirler. Şirket'in hisseleri borsada işlem görmediğinden, ilişikteki finansal tablolarda pay başına kazanç hesaplanmamıştır.

38 Hisse başı kar payı

Bulunmamaktadır.

39 Faaliyetlerden yaratılan nakit

Esas faaliyetlerden kaynaklanan nakit akımları ilişikteki nakit akış tablolarında gösterilmiştir.

40 Hisse senedine dönüştürülebilir tahvil

Bulunmamaktadır.

41 Paraya çevrilebilir imtiyazlı hisse senetleri

Bulunmamaktadır.

42 Riskler

Şirket, faaliyetleri gereği sigorta sözleşmelerinden kaynaklanan çok sayıda hukuki anlaşmazlıklar ve tazminat davaları ile karşı karşıyadır. Bu davalar muallak tazminat karşılığı ayrılmak suretiyle finansal tablolara yansıtılmaktadır.

	31 Aralık 2023	31 Aralık 2022
Şirket aleyhine açılan hasar davaları	2.000.298.332	1.159.179.182
Toplam	2.000.298.332	1.159.179.182

43 Taahhütler

Şirket'in aktif değerler üzerinde bulunan toplam ipotek veya teminat tutarları:

	31 Aralık 2023	31 Aralık 2022
Nakit ve Benzeri Varlıklar/Finansal Varlıklar (11,14 ve 17 no'lu dipnotlar)	1.800.000.000	350.000.000
Toplam	1.800.000.000	350.000.000

44 İşletme birleşmeleri

Bulunmamaktadır (31 Aralık 2022: Bulunmamaktadır).

Quick Sigorta Anonim Şirketi

31 Aralık 2023 Tarihi İtibarıyla Hazırlanan

Finansal Tablolara İlişkin Dipnotlar

(Para Birimi: Türk Lirası (TL) olarak ifade edilmiştir.)

45

İlişkili taraflarla işlemler

31 Aralık 2023 ve 31 Aralık 2022 tarihleri itibarıyla, ilişkili kuruluş bakiyeleri aşağıdaki gibidir:

a) İlişkili taraflardan alacaklar

	31 Aralık 2023	31 Aralık 2022
Corpus Sigorta A.Ş.	20.453.754	432.028
QCar Araç Kiralama ve Mobilite A.Ş.	3.375.355	-
Toplam	23.829.109	432.028

b) İlişkili taraflara borçlar

	31 Aralık 2023	31 Aralık 2022
MHR Gayrimenkul Yatırım Ortaklığı A.Ş.	-	2.870.310
Corpus Sigorta A.Ş.	17.437.617	904
Toplam	17.437.617	2.871.214

c) Diğer ilişkili taraflardan alacaklar

	31 Aralık 2023	31 Aralık 2022
QCar Araç Kiralama ve Mobilite A.Ş.	1.645.351	-
Quick Finansman A.Ş.	1.885	1.767.125
Diğer	561	-
Toplam	1.647.797	1.767.125

d) Ortaklara Borçlar

	31 Aralık 2023	31 Aralık 2022
Maher Yatırım Holding A.Ş.	240.884	90.198
Toplam	240.884	90.198

1 Ocak – 31 Aralık 2023 ve 2022 dönemlerinde ilişkili taraflarla yapılan işlemler aşağıdaki gibidir.

e) Devredilen Primler

	1 Ocak - 31 Aralık 2023	1 Ocak - 31 Aralık 2022
Corpus Sigorta A.Ş.	44.090.386	11.768.367
Toplam	44.090.386	11.768.367

f) Personel ve bilgi işlem giderleri

Maher Yatırım Holding A.Ş.	82.860.876	57.795.767
Valde Bilişim A.Ş.	28.022.785	-
Toplam	110.883.661	57.795.767

g) Bina yönetim giderleri

Quick Tower Bina Yönetimi	3.569.111	1.301.925
Toplam	3.569.111	1.301.925

h) Alınan komisyonlar

Corpus Sigorta A.Ş.	7.701.455	2.190.058
Toplam	7.701.455	2.190.058

i) Yazılan primler

Corpus Sigorta A.Ş.	32.903.195	13.485.837
Toplam	32.903.195	13.485.837

Quick Sigorta Anonim Şirketi

31 Aralık 2023 Tarihi İtibarıyla Hazırlanan

Finansal Tablolara İlişkin Dipnotlar

(Para Birimi: Türk Lirası (TL) olarak ifade edilmiştir.)

45 İlişkili taraflarla işlemler (devamı)**i) Verilen komisyonlar**

	1 Ocak – 31 Aralık 2023	1 Ocak – 31 Aralık 2022
Corpus Sigorta A.Ş.	8.034.524	3.550.065
Toplam	8.034.524	3.550.065

j) Alınan hasar

Corpus Sigorta A.Ş.	4.210.877	3.368.515
Toplam	4.210.877	3.368.515

k) Diğer gelirler

Quick Finansman A.Ş.	7.845.371	5.156.921
QPay Teknoloji Hizmetleri A.Ş.	167.943	-
QCar Araç Kiralama ve Mobilite A.Ş.	25.207.199	-
Quick Hayat A.Ş.	124.466	-
Toplam	33.344.979	5.156.921

l) Diğer giderler

Corpus Sigorta A.Ş.	1.879.370	-
QCar Araç Kiralama ve Mobilite A.Ş.	4.240.837	-
Toplam	6.120.207	-

İlişkili kuruluşlardan olan alacaklar için teminat alınmamıştır.

Ortaklar ve iştiraklerden alacaklar nedeniyle ayrılan şüpheli alacak karşılığı tutarı ve bunların borçları bulunmamaktadır.

Ortaklar ve iştirakler lehine verilen garanti, taahhüt, kefalet, avans, ciro gibi yükümlülükler bulunmamaktadır.

46 Raporlama döneminden sonra ortaya çıkan olaylar

Bulunmamaktadır.

47 Diğer

Finansal tablolardaki “diğer” ibaresini taşıyan hesap kalemlerinden dahil olduğu grubun toplam tutarının %20’sini veya bilanço aktif toplamının %5’ini aşan kalemlerin ad ve tutarları

a) Diğer Alacaklar

	31 Aralık 2023	31 Aralık 2022
Zorunlu deprem sigortası primlerinden borçlu acenteler	77.346.056	27.998.435
Yatırım avansı (*)	29.254.211	11.612.813
Tarım Sigortaları primlerinden borçlu acenteler	14.079.542	4.143.685
Tarım Sigortaları Havuzu cari hesabı	-	456.542
Toplam	120.679.809	44.211.475

(*) Şirket’in, “Adastec Corporation” ve “Capoom Inc.” firmaları ile yapmış olduğu yatırım anlaşması kapsamında oluşan faizsiz alacak tutarıdır.

Quick Sigorta Anonim Şirketi

31 Aralık 2023 Tarihi İtibarıyla Hazırlanan

Finansal Tablolara İlişkin Dipnotlar

(Para Birimi: Türk Lirası (TL) olarak ifade edilmiştir.)

47 Diğer (devamı)**b) Gelecek Aylara Ait Diğer Giderler**

	31 Aralık 2023	31 Aralık 2022
Sağlık sigortası giderleri	3.241.061	1.538.625
Lisans giderleri	16.408.396	1.238.040
Diğer	367	704.679
Toplam	19.649.824	3.481.344

c) Diğer Çeşitli Cari Varlıklar

Tasfiye olunacak geçici farklar	2.106.830	794.456
Toplam	2.106.830	794.456

d) Diğer Finansal Borçlar

Kiralama işlemlerinden borçlar (kısa vadeli)	3.761.621	3.454.877
Kiralama işlemlerinden borçlar (uzun vadeli)	15.479.768	12.723.598
Toplam	19.241.389	16.178.475

e) Diğer Risklere İlişkin Karşılıklar

Personel izin karşılığı	7.886.199	3.723.643
Toplam	7.886.199	3.723.643

f) Diğer Çeşitli Borçlar

Satıcılara borçlar	9.991.810	7.591.802
DASK cari hesabı	5.287.721	-
Tarım Sigortaları Havuzu cari hesabı	2.911.720	-
Tarım Sigortaları primlerinden alacaklı acenteler	2.470.423	1.002.491
DASK primlerinden alacaklı acenteler	920.777	2.491.300
Kredi kartı borçları	30.927	674.833
Diğer	-	28.398
Toplam	21.613.378	11.788.824

g) Diğer Teknik Karşılıklar (uzun vadeli)

Dengeleme karşılığı	6.193.551	5.796.235
Toplam	6.193.551	5.796.235

h) Diğer Esas Faaliyetlerden Borçlar

Anlaşmalı kuruluşlara borçlar	7.660.082	3.014.096
Asistans şirketlerine borçlar	1.861.847	1.646.184
Toplam	9.521.929	4.660.280

i) Diğer Çeşitli Kısa Vadeli Yükümlülükler

Geçici hesaplar	1.104.734	5.203.348
Toplam	1.104.734	5.203.348

j) Diğer Gelir ve Karlar

	1 Ocak – 31 Aralık 2023	1 Ocak - 31 Aralık 2022
Sabit kıymet satış karı	20.907.110	3.557.463
Mutabakat olumlu farkları	8.224	-
Diğer	107.781	1.401.712
Toplam	21.023.115	4.959.175

Quick Sigorta Anonim Şirketi

31 Aralık 2023 Tarihi İtibarıyla Hazırlanan

Finansal Tablolara İlişkin Dipnotlar

(Para Birimi: Türk Lirası (TL) olarak ifade edilmiştir.)

47 Diğer (devamı)**k) Diğer Gider ve Zararlar**

	1 Ocak – 31 Aralık 2023	1 Ocak – 31 Aralık 2022
Kanunen kabul edilmeyen giderler	10.520.525	2.904.661
Gecikme faizleri	1.099.360	485.041
Diğer	6.293.295	149.974
Toplam	17.913.180	3.539.676

l) Diğer Teknik Giderler

	1 Ocak – 31 Aralık 2023	1 Ocak – 31 Aralık 2022
Güvence Fonu giderleri	165.428.924	54.333.693
Asistans giderleri	7.234.861	12.934.266
Diğer	1.095.446	58.420
Toplam	173.759.231	67.326.379

m) Dönemin Karşılık Giderleri / (Gelirleri)

	1 Ocak – 31 Aralık 2023	1 Ocak – 31 Aralık 2022
Kıdem tazminatı karşılığı	448.824	1.263.159
İzin karşılığı	4.162.556	2.352.539
Konusu kalmayan karşılıklar	(74.154)	-
Şüpheli alacak karşılığı	694.914	137.821
Toplam	5.232.140	3.753.519

48 Bağımsız denetçi / Bağımsız denetim kuruluşundan alınan hizmetlere ilişkin ücretler

	1 Ocak – 31 Aralık 2023	1 Ocak – 31 Aralık 2022
Raporlama dönemine ait bağımsız denetim ücreti (*)	612.563	400.000
Toplam	612.563	400.000

(*) KDV hariç ücretlerdir.